



Uitgaan

in de binnenstad van

Alkmaar

Onderzoekskader	Omnibusonderzoeken 2011
Opdrachtgever	Sector Samenleving (Carlijn van Schie, Mirjam Hartog)
Uitvoering	Gemeente Alkmaar, Concerncontrol, Team Onderzoek en Statistiek (Jaap van Rossum)
Publicatiedatum	december 2011

Inhoud

Inhoud.....	3
Samenvatting.....	5
Inleiding	7
Aantrekkelijkheid van de binnenstad als uitgaanscentrum.....	9
Uitgaansfrequentie	11
Uitgaansgedrag in de binnenstad.....	12
Veiligheidsgevoel tijdens het uitgaan	15
Bijlage 1: vragenlijst.....	18
Bijlage 2: tabellen	20

Samenvatting

Negen van de tien Alkmaarders van 18 jaar en ouder voelen zich tijdens het uitgaan in de binnenstad van Alkmaar op straat veilig. Dit is de belangrijkste conclusie uit het onderdeel Uitgaan in de binnenstad van Alkmaar, dat opgenomen is in het omnibus-onderzoek 2011. Dit onderzoek maakt deel uit van een nulmeting. Dit heeft als doel het effect te meten van maatregelen die in het kader van het Lokaal Integraal VeiligheidsPlan worden genomen om het veilig uitgaan in Alkmaar te bevorderen.

Mensen die het gewoonlijk leuk vinden om in de binnenstad uit te gaan voelen zich er veiliger dan mensen die de binnenstad eigenlijk niet zo leuk vinden om uit te gaan. De plekken waar men zich het meest onveilig voelt, zijn Waagplein, Gedempte Nieuwesloot en (enkele) plekken buiten de binnenstad. De drie meest genoemde redenen waarom men zich onveilig voelt, zijn het gedrag van (dronken/drugsverslaafde) mensen, fysiek of verbaal geweld en gebrek aan toezicht.

Het profiel van het Alkmaarse uitgaanspubliek ziet er als volgt uit:

- De helft van de Alkmaarders ziet de binnenstad als een aantrekkelijk uitgaansgebied, een derde staat er neutraal tegenover en een vijfde vindt de binnenstad niet zo aantrekkelijk als plek om uit te gaan. De mate waarin men de binnenstad als aantrekkelijk uitgaansgebied ziet, verschilt overigens naar woonwijk, leeftijd en etnische achtergrond¹.
- Een op de drie volwassen Alkmaarders gaat nooit 's avonds uit in de binnenstad van Alkmaar, maar ook één op de drie gaat minstens een keer per maand. Dit verschilt naar waar men in Alkmaar woont, hoe oud men is, of men man of vrouw is en of men de binnenstad aantrekkelijk vindt om uit te gaan.
- Het Waagplein is vooral voor jongeren het meest favoriete uitgaansplein, op afstand gevolgd door de Plattestenenbrug. Zaterdagavond is de belangrijkste uitgaansavond, vooral voor jongeren, direct gevolgd door de vrijdagavond en de andere avonden, wanneer je ook de oudere leeftijdsgroepen tegenkomt.
- Cafés/bars en restaurants worden het meest bezocht, gevolgd door schouwburg, bioscoop, ijssalon/snackbar, kermis, discotheek, evenement en coffeeshop. Jongeren gaan meestal naar cafés/bars, terwijl ouderen meer naar restaurants, bioscoop, schouwburg en kermis gaan.
- Bijna de helft van de Alkmaarders gaat in de binnenstad van Alkmaar met z'n tweeën en nog eens de helft gaat met drie of meer personen uit. Slechts weinig mensen gaan alleen uit. Vooral jongeren doen dit laatste vrijwel nooit. Hoe ouder, hoe vaker men met z'n tweeën uitgaat in de binnenstad van Alkmaar en hoe jonger, hoe vaker men dit met drie of meer personen doet.

¹ Zie voetnoten 4 en 5 op blz. 9.

Inleiding

In deze rapportage wordt verslag gedaan van de resultaten van het onderdeel “Uitgaan in de binnenstad van Alkmaar” uit het Omnibusonderzoek 2011.

De centrale vragen in dit onderdeel van het omnibusonderzoek zijn:

- Hoe staat men tegenover de binnenstad als uitgaansgebied?
- Gaat men uit in het uitgaansgebied van Alkmaar, hoe vaak en waar?
- Hoe ervaart men het veiligheidsgevoel tijdens het uitgaan in de binnenstad?
- Waar en waarom voelt men zich dan onveilig?

Het volledige vragenblok staat in bijlage 1.

In opdracht van de Rekenkamercommissie is door het bureau Regioplan onderzoek gedaan naar veilig uitgaan in Alkmaar (Evaluatie Beleid Veilig Uitgaan in Alkmaar 2003-2009). De afd. Openbare Orde en Veiligheid (Concernstaf gemeente Alkmaar) heeft opdracht gekregen de aanbevelingen van dit onderzoek nader uit te werken in concreet beleid (Lokaal Integraal VeiligheidsPlan (LIVP)).

Hiervoor is o.a. een nulmeting gewenst, gevolgd door één of meer vervolgmetingen. De nulmeting kent drie invalshoeken:

1. onderzoek onder Alkmaarders die uitgaan in het centrumgebied. Dit onderzoek is opgenomen in het jaarlijkse omnibusonderzoek onder volwassenen (voorjaar 2011) en wordt nog opgenomen in het jongerenomnibusonderzoek (gepland 2012),
2. onderzoek onder direct omwonenden in en rond de horecaconcentratiegebieden in het centrum over horecaoverlast,
3. politieregistratie horecaoverlast in het centrum.

De eerste twee zijn subjectief, de tweede objectief.

Deze deelrapportage gaat over het onderzoek ad 1 onder volwassenen (18 jaar en ouder), dat in 2011 is uitgevoerd. De andere onderdelen van het onderzoek volgen nog.

Aantrekkelijkheid van de binnenstad als uitgaanscentrum

Voordat we ingaan op de belangrijkste vraag van het onderzoek, nl. het veiligheidsgevoel van de volwassen inwoners tijdens het uitgaan in de binnenstad van Alkmaar, willen we eerst de vraag beantwoorden hoe mensen aankijken tegen de binnenstad van Alkmaar als uitgaansgebied. Om dit eenvoudig te meten zijn drie stellingen geformuleerd over het uitgaan in de binnenstad:

- In de binnenstad van Alkmaar kun je 's avonds veilig uitgaan,
- Het is gezellig uitgaan in de binnenstad van Alkmaar,
- Als ik een avondje wil stappen ga ik liever niet naar de binnenstad van Alkmaar.

Gevraagd is in hoeverre men het met deze stellingen eens is.

Met de eerste twee stellingen is de helft resp. tweederde van de Alkmaarders het eens (zie Figuur 1 en Figuur 2), met de derde (negatief) geformuleerde stelling is de helft het oneens (zie Figuur 3).

Dit duidt erop dat de Alkmaarder de binnenstad redelijk, maar niet al te uitbundig weet te waarderen als uitgaanscentrum.

De drie stellingen, die onderling samenhang vertonen, zijn samengevoegd tot een "attitude-indicator", die de waardering van de Alkmaarder voor de binnenstad als uitgaansgebied samenvat in één (berekend) "rapportcijfer". Dit gemiddelde waarderingscijfer komt uit voor alle Alkmaarders van 18 jaar en ouder op 6,8.

Wanneer de bevolking op grond van dit waarderingscijfer in drie categorieën worden verdeeld, kan worden vastgesteld dat de helft van de Alkmaarders van 18 jaar en ouder de binnenstad als een aantrekkelijk uitgaansgebied zien, dat een derde van hen er neutraal tegenover staat en dat een vijfde de binnenstad niet zo aantrekkelijk vindt als plek om uit te gaan (zie Figuur 4).

Alkmaarders die in het Centrum wonen, waarderen de binnenstad als uitgaansgebied het best (7,1). Bij mensen die in Overdie en in Huiswaard wonen, scoort de binnenstad het minst goed (6,5)².

De binnenstad als uitgaansgebied is het meest in trek bij de leeftijdsgroep 35 t/m 49 jaar (7,0), het minst bij 65 jaar en ouder (6,2)³.

Mannen en vrouwen vinden de binnenstad even aantrekkelijk om uit te gaan (6,8).

Alkmaarders met een Nederlandse achtergrond⁴ (6,8) waarderen de binnenstad beter dan mensen met een niet-Nederlandse achtergrond⁵ (6,4)⁶.

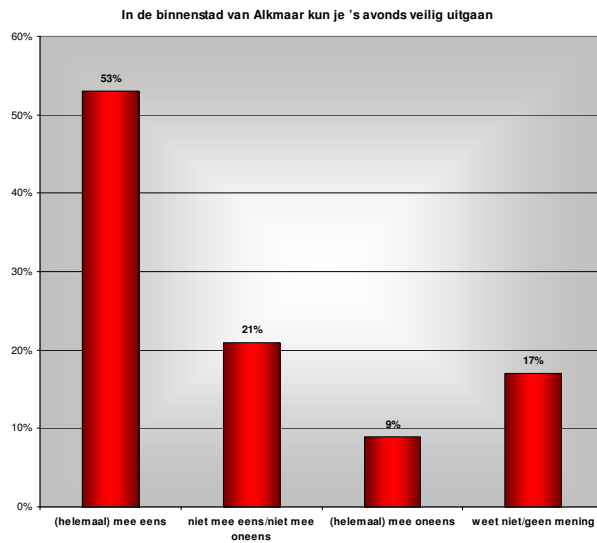
² zie Tabel 2 op blz. 20

³ zie Tabel 3 op blz. 20

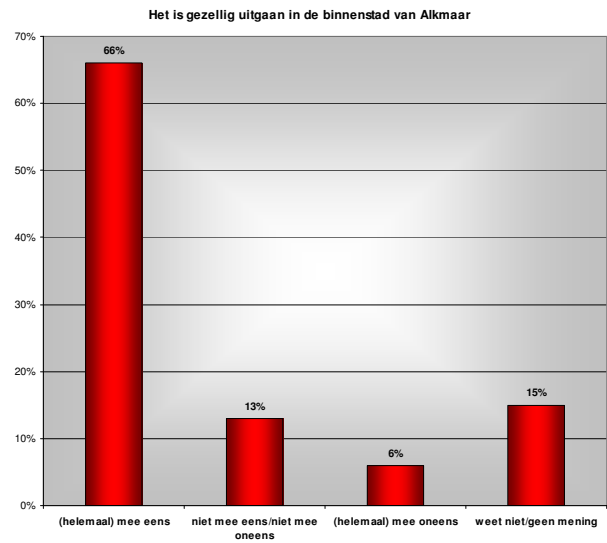
⁴ Nederlandse achtergrond: respondenten die op de vraag *Tot welke etnische groepering rekent u zichzelf?* hebben geantwoord: *Nederlands*.

⁵ Niet-Nederlandse achtergrond: respondenten die op de vraag *Tot welke etnische groepering rekent u zichzelf?* hebben geantwoord: *uit voormalig Nederlands Indië of Indonesië, Nieuw Guinea of Turks*

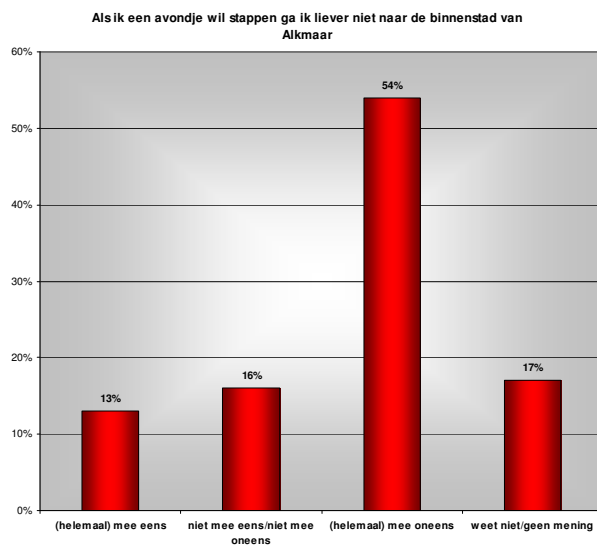
Uitgaan in de binnenstad van Alkmaar



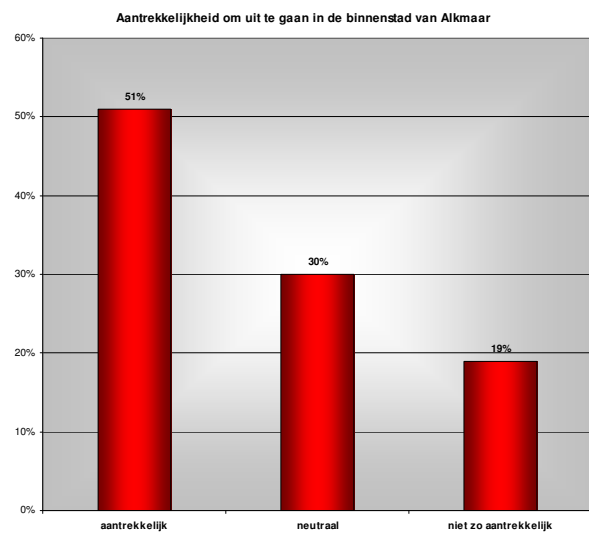
Figuur 1



Figuur 2



Figuur 3



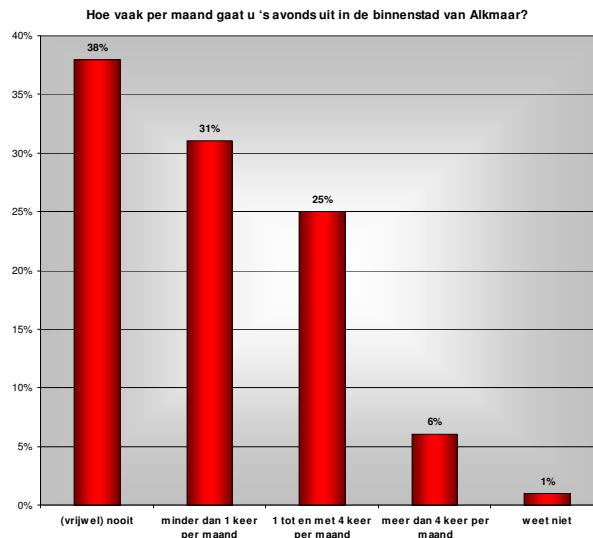
Figuur 4

of Marokkaans of Surinaams of Antilliaans/Arubaans of Spaans, Italiaans, Portugees, Grieks, uit voormalig Joegoslavië of Duits, Belgisch, Brits, Frans, Scandinavisch of anders.

⁶ zie Tabel 4 op blz. 20

Uitgaansfrequentie

Hoe vaak gaan Alkmaarders 's avonds uit in de binnenstad van Alkmaar? Ruim een derde doet dit (vrijwel) nooit. Zie Figuur 5, waarin de frequentie staat weergegeven waarmee men in de binnenstad uitgaat.



Figuur 5

6% van de Alkmaarders van 18 jaar en ouder behoort met meer dan 4 keer per maand tot het frequente uitgaanspubliek. Een kwart gaat 1 tot 4 keer per maand (zie Figuur 5).

Enkele uitsplitsingen naar deelpopulatie:

- Mensen die in de wijk Centrum wonen, gaan vaker uit in de binnenstad dan bewoners van de andere wijken⁷.
- Jongeren leeftijdscategorieën gaan vaker uit in de binnenstad dan ouderen.
- Mannen vaker dan vrouwen⁸.
- En tot slot: mensen die de binnenstad als uitgaansgebied aantrekkelijk vinden gaan daar ook vaker uit dan mensen die dit gebied niet zo aantrekkelijk vinden⁹.

⁷ zie Tabel 6 op blz. 21

⁸ zie Tabel 7 op blz. 21

⁹ zie Tabel 8 op blz. 22

Uitgaansgedrag in de binnenstad

Dit hoofdstuk heeft uitsluitend betrekking op inwoners van Alkmaar (18+) die wel eens in de binnenstad van Alkmaar uitgaan.

Meer dan de helft van de mensen die in de binnenstad uitgaan ging de laatste keer naar het Waagplein. De overige uitgaansplekken zijn in volgorde van populariteit: Plattestenenbrug, elders in de binnenstad¹⁰, Canadaplein/Kerkplein, Ritsevoort, Gedempte Nieuwesloot, Molenbuurt en Achterdam (zie Figuur 6).

Het Waagplein en de Plattestenenbrug trekken een jonger publiek, terwijl Canadaplein/Kerkplein en Gedempte Nieuwesloot meer in trek zijn bij ouderen¹¹.

Waagplein en de Plattestenenbrug trekken meer mannen en Canadaplein/Kerkplein juist wat meer vrouwen¹².

Zaterdagavond is de belangrijkste uitgaansavond, direct gevolgd door de vrijdagavond (zie Figuur 7).

De zaterdagavond is vooral bij jongeren van 18-34 jaar populair, de vrijdag bij een breder publiek (18-49 jaar) en de overige avonden wat meer bij de ouderen (50+)¹³.

Mensen die de binnenstad aantrekkelijk vinden om uit te gaan, kiezen vaak voor de vrijdagavond en mensen die de binnenstad niet zo aantrekkelijk vinden, gaan daar relatief vaak op zaterdagavond uit¹⁴.

Cafés/bars en restaurants worden het meest bezocht, gevolgd door schouwburg, bioscoop, ijssalon/snackbar, kermis, discotheek, evenement en coffeeshop (zie Figuur 8).

Bewoners van Overdie bezoeken opvallend weinig een schouwburg en evenementen¹⁵.

Jongeren gaan meestal naar cafés/bars, terwijl ouderen meer naar restaurants, bioscoop, schouwburg en kermis gaan¹⁶.

Cafés/bars, discotheek en coffeeshop worden meer door mannen en restaurants, bioscoop en schouwburg worden meer door vrouwen bezocht¹⁷.

¹⁰ Er is niet nader gespecificeerd waar in de binnenstad.

¹¹ zie Tabel 10 op blz. 22

¹² zie Tabel 11 op blz. 23

¹³ zie Tabel 13 op blz. 23

¹⁴ zie Tabel 14 op blz. 24

¹⁵ zie Tabel 16 op blz. 24

¹⁶ zie Tabel 17 op blz. 25

¹⁷ zie Tabel 18 op blz. 25

Mensen met een Nederlandse achtergrond¹⁸ bezoeken verhoudingsgewijs vaker de cafés/bars, terwijl mensen met een niet-Nederlandse achtergrond¹⁹ de kermis, snackbars en discotheek vaker bezoeken²⁰.

Tot slot bezoeken mensen die de binnenstad een aantrekkelijk uitgaansgebied vinden daar vaker de restaurants dan mensen die de binnenstad niet zo aantrekkelijk vinden²¹.

Bijna de helft van de Alkmaarders gaat met z'n tweeën en nog eens de helft gaat met drie of meer personen uit in de binnenstad van Alkmaar. Slechts weinig mensen gaan alleen uit (zie Figuur 9).

Vooraf jongeren van 18-34 jaar doen dit laatste vrijwel nooit. Hoe ouder, hoe vaker men met z'n tweeën uitgaat in de binnenstad van Alkmaar en hoe jonger, hoe vaker men dit met drie of meer personen doet²². Mannen gaan iets vaker alleen²³.

¹⁸ Zie voetnoot 4 op blz. 9.

¹⁹ Zie voetnoot 5 op blz. 9.

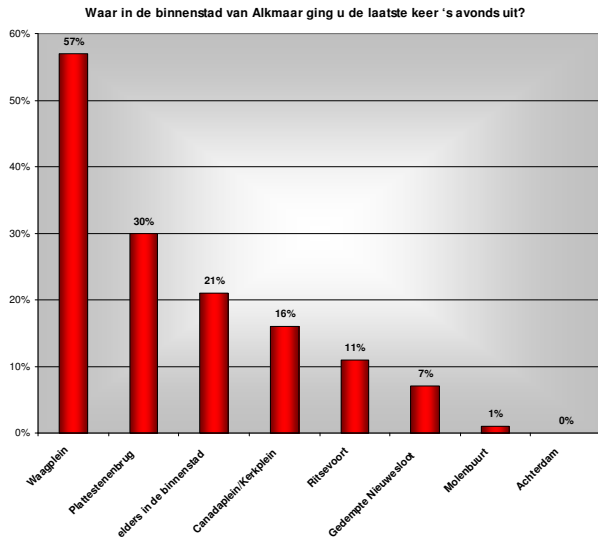
²⁰ zie Tabel 19 op blz. 26

²¹ zie Tabel 20 op blz. 26

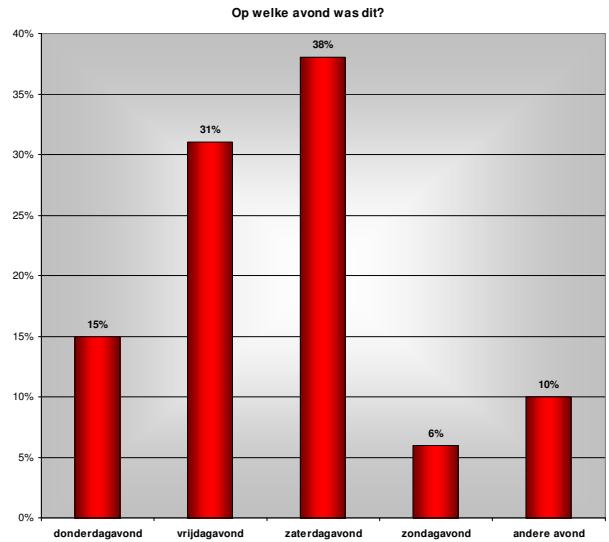
²² zie Tabel 22 op blz. 27

²³ zie Tabel 23 op blz. 27

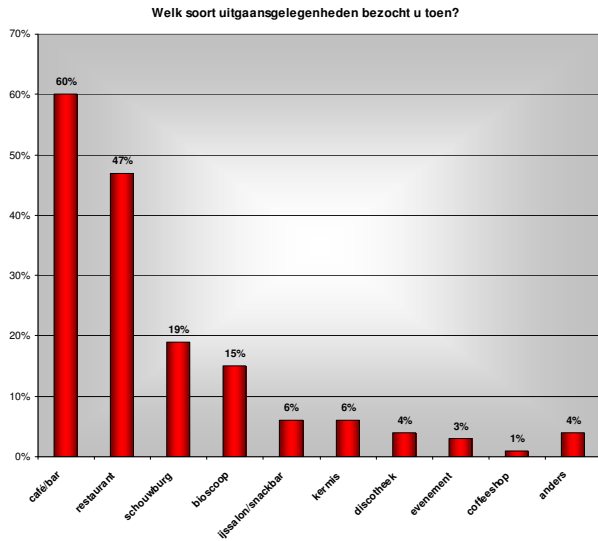
Uitgaan in de binnenstad van Alkmaar



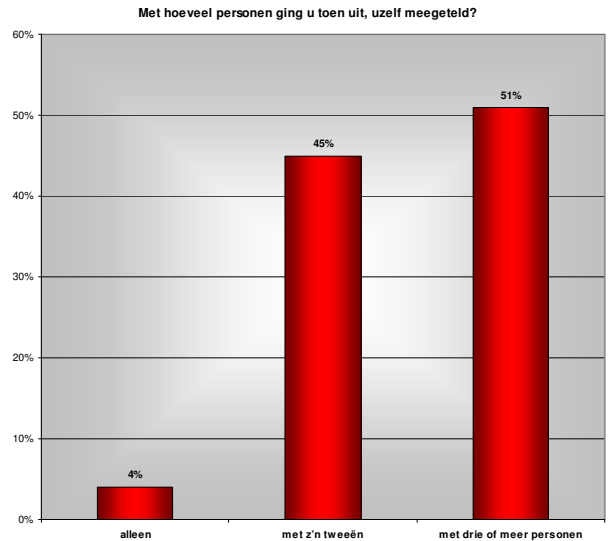
Figuur 6



Figuur 7



Figuur 8



Figuur 9

Veiligheidsgevoel tijdens het uitgaan

Ook dit hoofdstuk heeft uitsluitend betrekking op inwoners van Alkmaar (18+) die hebben aangegeven wel eens in de binnenstad van Alkmaar uit te gaan.

De laatste keer dat men in de binnenstad van Alkmaar is uitgegaan, heeft één op de tien zich wel eens op straat onveilig gevoeld (zie Figuur 10). Er is hierbij geen verschil tussen mensen in de verschillende leeftijdsgroepen, ook niet tussen mannen en vrouwen en evenmin tussen mensen met een Nederlandse²⁴ en mensen met een niet-Nederlandse achtergrond²⁵.

Tot slot maakt het voor het veiligheidsgevoel ook niet uit op welke avond van de week men uitgaat. Als men met drie of meer personen uitgaat, voelt men zich wel veiliger dan wanneer men alleen uitgaat²⁶.

Opmerkelijk is dat van de mensen die de binnenstad niet zo aantrekkelijk vinden om uit te gaan, niet minder dan een kwart zich tijdens de laatste uitgaansavond onveilig voelde in de binnenstad. Van de mensen die de binnenstad wel aantrekkelijk vinden, was dit slechts 5% (zie Figuur 13).

Van de mensen die zich toen onveilig hebben gevoeld, voelden de meeste mensen zich onveilig op het Waagplein of op een plek elders in de binnenstad. Ook voelde men zich nogal eens onveilig op de Gedempte Nieuwesloot en op plekken buiten de binnenstad (zie Figuur 11). Het gaat hier waarschijnlijk om routes naar en van de binnenstad naar huis.

De meest genoemde reden waarom men zich onveilig voelde was het gedrag van (dronken of drugsverslaafde) mensen. Deze reden werd door ruim de helft van de mensen die zich onveilig voelden genoemd. Minder genoemde redenen zijn in volgorde van belangrijkheid: fysiek of verbaal geweld, geen toezicht, eerder getuige geweest van geweld, onveilige inrichting openbare ruimte, zelf eerder slachtoffer geweest, andere reden, verkeersoverlast, het is er naar verluid onveilig, vernielingen, bekladding en vervuiling (zie Figuur 12).

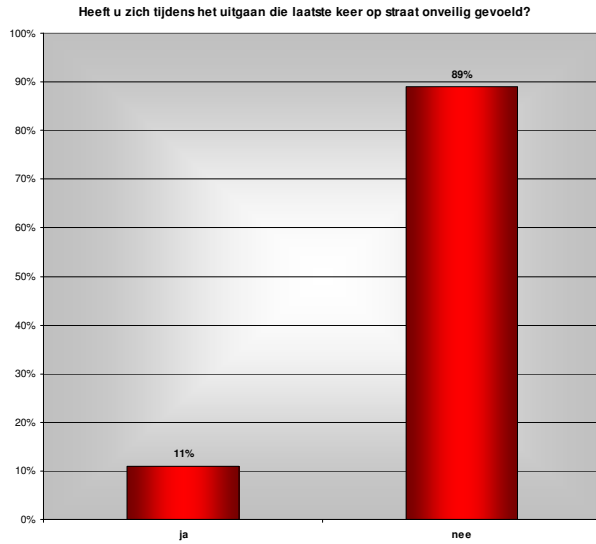
Het waar en waarom onveilig voelen uitsplitsen naar leeftijd, geslacht enz. is niet mogelijk vanwege het te kleine aantal respondenten in de steekproef, dat zich bij het laatste uitgaansbezoek aan de binnenstad onveilig voelde.

²⁴ Zie voetnoot 4 op blz. 9.

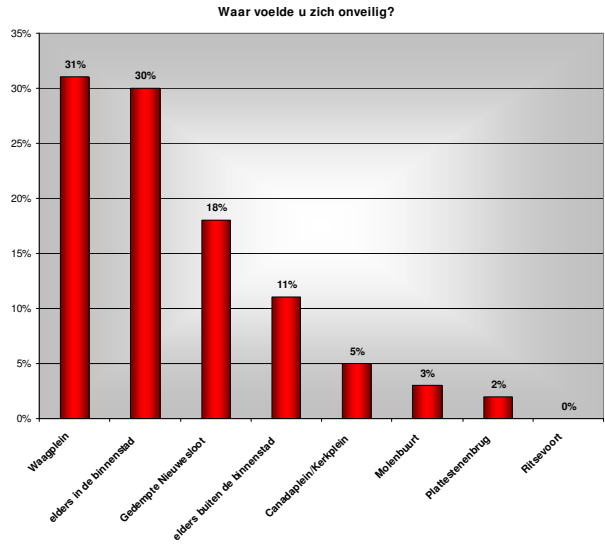
²⁵ Zie voetnoot 5 op blz. 9.

²⁶ Zie Tabel 25 op blz. 28

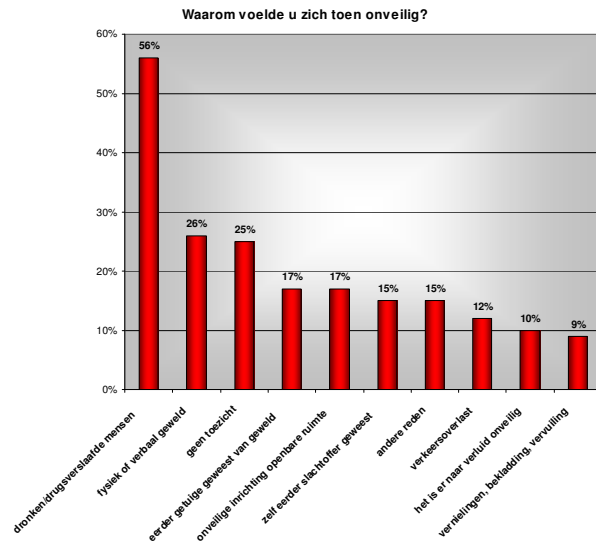
Uitgaan in de binnenstad van Alkmaar



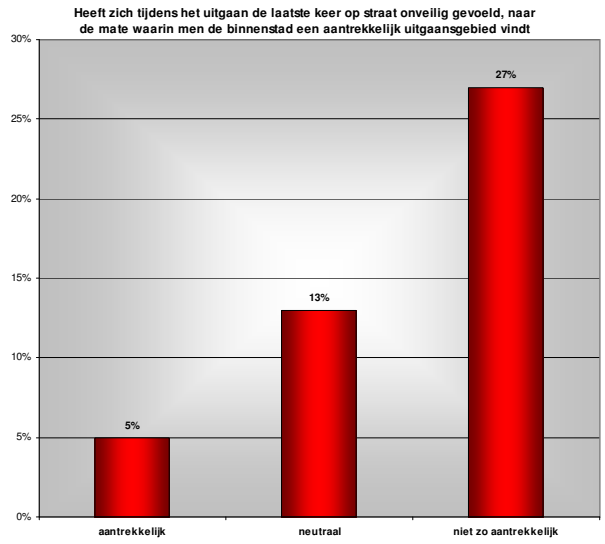
Figuur 10



Figuur 11



Figuur 12



Figuur 13

Bijlage 1: vragenlijst

Uitgaan in de binnenstad van Alkmaar

1. In hoeverre bent u het eens of oneens met de volgende stellingen

	helemaal mee eens	mee eens	niet eens / niet oneens	mee oneens	helemaal mee oneens	weet niet / geen mening
In de binnenstad van Alkmaar kun je 's avonds veilig uitgaan	<input type="checkbox"/>	<input type="checkbox"/>	<input type="checkbox"/>	<input type="checkbox"/>	<input type="checkbox"/>	<input type="checkbox"/>
Het is gezellig uitgaan in de binnenstad van Alkmaar	<input type="checkbox"/>	<input type="checkbox"/>	<input type="checkbox"/>	<input type="checkbox"/>	<input type="checkbox"/>	<input type="checkbox"/>
Als ik een avondje wil stappen ga ik liever niet naar de binnenstad van Alkmaar	<input type="checkbox"/>	<input type="checkbox"/>	<input type="checkbox"/>	<input type="checkbox"/>	<input type="checkbox"/>	<input type="checkbox"/>

2. Hoe vaak per maand gaat u 's avonds uit in de binnenstad van Alkmaar?

- (vrijwel) nooit → *ga door naar het volgende onderwerp Alle wijken op niveau*
- minder dan 1 keer per maand
- 1 tot en met 4 keer per maand
- meer dan 4 keer per maand
- weet niet

*De volgende vragen (3 t/m 9) gaan over **de laatste keer** dat u **'s avonds** in de binnenstad van Alkmaar bent uitgegaan.*

3. Waar in de binnenstad van Alkmaar ging u de laatste keer 's avonds uit?

meer dan één antwoord mogelijk

- | | |
|---|--|
| <input type="checkbox"/> Waagplein | <input type="checkbox"/> Canadaplein/Kerkplein |
| <input type="checkbox"/> Plattestenenbrug | <input type="checkbox"/> Molenbuurt |
| <input type="checkbox"/> Ritsevoort | <input type="checkbox"/> Achterdam |
| <input type="checkbox"/> Gedempte Nieuwesloot | <input type="checkbox"/> elders in de binnenstad |

4. Op welke avond was dit?

- donderdagavond
- vrijdagavond
- zaterdagavond
- zondagavond
- andere avond

5. Welk soort uitgaansgelegenheden bezoekt u toen?

meer dan één antwoord mogelijk

- café/bar
- restaurant
- discotheek
- coffeeshop
- ijssalon/snackbar
- bioscoop
- schouwburg (De Vest/Grote Kerk/Provadja)
- evenement (bijvoorbeeld een openluchtopenstelling)
- kermis
- anders

Uitgaan in de binnenstad van Alkmaar

6. Met hoeveel personen ging u toen uit, uzelf meegeteld?

- alleen
- met z'n tweeën
- met drie of meer personen

7. Heeft u zich tijdens het uitgaan die laatste keer op straat onveilig gevoeld?

- ja
- nee → *ga naar het volgende onderwerp Alle wijken op niveau*

8. Waar voelde u zich onveilig?

- Canadaplein/Kerkplein
- Gedempte Nieuwesloot
- Molenbuurt
- Plattestenenbrug
- Ritsevoort
- Waagplein
- elders in de binnenstad
- elders buiten de binnenstad

9. Waarom voelde u zich toen onveilig?

meer dan één antwoord mogelijk

- doordat ik te maken kreeg met fysiek of verbaal geweld
- door verkeersoverlast van auto's, scooters, fietsers e.d.
- door gedrag van (dronken of drugsverslaafde) mensen
- doordat ik heb gehoord of gelezen dat het er onveilig is
- door een gebrek aan toezicht door politie, bewakingsdienst of camera's
- doordat ik eerder een keer slachtoffer ben geweest van geweld, bedreiging of diefstal
- doordat ik eerder een keer getuige ben geweest van geweld, bedreiging of diefstal
- door een onveilige inrichting van de openbare ruimte, zoals gebrekkige straatverlichting, enge steegjes of nissen etc.
- door vernielingen, bekladding of vervuiling
- door een andere reden, namelijk →

Bijlage 2: tabellen

Aantrekkelijkheid van de binnenstad als uitgaanscentrum

		n	%
Aantrekkelijkheid binnenstad als uitgaansgebied	aantrekkelijk	769	51%
	neutraal	458	30%
	niet zo aantrekkelijk	284	19%
	Totaal	1511	100%

Tabel 1

		WIJK							
		Zuid	Oudorp	Overdie	West	Huiswaard	De Mare	Daalmeer/Koedijk	Centrum
		%	%	%	%	%	%	%	%
Aantrekkelijkheid binnenstad als uitgaansgebied	aantrekkelijk	47%	55%	41%	56%	47%	49%	51%	60%
	neutraal	37%	30%	29%	28%	32%	33%	26%	24%
	niet zo aantrekkelijk	16%	14%	30%	16%	21%	18%	23%	17%
	Totaal	100%	100%	100%	100%	100%	100%	100%	100%

Tabel 2

		leeftijd in 4 klassen			
		18 t/m 34 jaar	35 t/m 49 jaar	50 t/m 64 jaar	65 jaar en ouder
		%	%	%	%
Aantrekkelijkheid binnenstad als uitgaansgebied	aantrekkelijk	51%	59%	47%	36%
	neutraal	31%	25%	34%	33%
	niet zo aantrekkelijk	18%	16%	19%	32%
	Totaal	100%	100%	100%	100%

Tabel 3

		etnische achtergrond	
		Nederlands	niet-Nederlands
		%	%
Aantrekkelijkheid binnenstad als uitgaansgebied	aantrekkelijk	52%	38%
	neutraal	30%	35%
	niet zo aantrekkelijk	18%	27%
	Totaal	100%	100%

Tabel 4

Uitgaan in de binnenstad van Alkmaar

Uitgaansfrequentie

		n	%
Hoe vaak per maand gaat u 's avonds uit in de binnenstad van Alkmaar?	(vrijwel) nooit	751	38%
	minder dan 1 keer per maand	612	31%
	1 tot en met 4 keer per maand	497	25%
	meer dan 4 keer per maand	111	6%
	weet niet	20	1%
	Totaal	1992	100%

Tabel 5

		WIJK							
		Zuid	Oudorp	Overdie	West	Huiswaard	De Mare	Daalmeer / Koedijk	Centrum
		%	%	%	%	%	%	%	%
Hoe vaak per maand gaat u 's avonds uit in de binnenstad van Alkmaar?	(vrijwel) nooit	37%	41%	42%	37%	39%	38%	42%	18%
	minder dan 1 keer per maand	29%	29%	26%	32%	31%	36%	34%	21%
	1 tot en met 4 keer per maand	27%	25%	23%	25%	23%	21%	19%	46%
	meer dan 4 keer per maand	5%	5%	6%	6%	5%	3%	5%	14%
	weet niet	1%	0%	2%	1%	2%	1%	0%	1%
	Totaal	100%	100%	100%	100%	100%	100%	100%	100%

Tabel 6

		leeftijd in 4 klassen			
		18 t/m 34 jaar	35 t/m 49 jaar	50 t/m 64 jaar	65 jaar en ouder
		%	%	%	%
Hoe vaak per maand gaat u 's avonds uit in de binnenstad van Alkmaar?	(vrijwel) nooit	20%	28%	45%	74%
	minder dan 1 keer per maand	28%	39%	33%	16%
	1 tot en met 4 keer per maand	40%	28%	17%	8%
	meer dan 4 keer per maand	11%	4%	4%	1%
	weet niet	1%	1%	1%	1%
	Totaal	100%	100%	100%	100%

Tabel 7

Uitgaan in de binnenstad van Alkmaar

		Aantrekkelijkheid binnenstad als uitgaansgebied		
		aantrekkelijk	neutraal	niet zo aantrekkelijk
		%	%	%
Hoe vaak per maand gaat u 's avonds uit in de binnenstad van Alkmaar?	(vrijwel) nooit	15%	28%	40%
	minder dan 1 keer per maand	36%	38%	35%
	1 tot en met 4 keer per maand	38%	29%	20%
	meer dan 4 keer per maand	10%	4%	4%
	weet niet	1%	1%	1%
	Totaal	100%	100%	100%

Tabel 8

Uitgaansgedrag in de binnenstad

		n	%
Waar in de binnenstad van Alkmaar ging u de laatste keer 's avonds uit?	Waagplein	705	57%
	Plattestenenbrug	373	30%
	Ritsevoort	135	11%
	Gedempte Nieuwesloot	81	7%
	Canadaplein/Kerkplein	199	16%
	Molenbuurt	16	1%
	Achterdam	5	0%
	elders in de binnenstad	258	21%
	Totaal	1227	100%

Tabel 9

		leeftijd in 4 klassen				Totaal
		18 t/m 34 jaar	35 t/m 49 jaar	50 t/m 64 jaar	65 jaar en ouder	
		%	%	%	%	
Waar in de binnenstad van Alkmaar ging u de laatste keer 's avonds uit?	Waagplein	76%	53%	44%	29%	57%
	Plattestenenbrug	36%	34%	22%	18%	31%
	Ritsevoort	5%	12%	17%	17%	11%
	Gedempte Nieuwesloot	4%	8%	8%	5%	6%
	Canadaplein/Kerkplein	8%	15%	27%	29%	16%
	Molenbuurt	1%	1%	2%	2%	1%
	Achterdam	0%	0%	0%	0%	0%
	elders in de binnenstad	16%	22%	23%	33%	21%
	Totaal	100%	100%	100%	100%	100%

Tabel 10

Uitgaan in de binnenstad van Alkmaar

		Geslacht		
		man	vrouw	Totaal
		%	%	%
Waar in de binnenstad van Alkmaar ging u de laatste keer 's avonds uit?	Waagplein	62%	53%	57%
	Plattestenenbrug	35%	27%	31%
	Ritsevoort	11%	11%	11%
	Gedempte Nieuwesloot	7%	6%	6%
	Canadaplein/Kerkplein	13%	19%	16%
	Molenbuurt	1%	1%	1%
	Achterdam	1%	0%	0%
	elders in de binnenstad	21%	21%	21%
	Totaal	100%	100%	100%

Tabel 11

		n	%
Op welke avond was dit?	donderdagavond	189	15%
	vrijdagavond	374	31%
	zaterdagavond	469	38%
	zondagavond	70	6%
	andere avond	120	10%
	Totaal	1223	100%

Tabel 12

		leeftijd in 4 klassen			
		18 t/m 34 jaar	35 t/m 49 jaar	50 t/m 64 jaar	65 jaar en ouder
		%	%	%	%
Op welke avond was dit?	donderdagavond	12%	17%	20%	13%
	vrijdagavond	31%	37%	23%	26%
	zaterdagavond	50%	34%	32%	21%
	zondagavond	3%	4%	11%	10%
	andere avond	4%	8%	14%	30%
	Totaal	100%	100%	100%	100%

Tabel 13

Uitgaan in de binnenstad van Alkmaar

		Aantrekkelijkheid binnenstad als uitgaansgebied		
		aantrekkelijk	neutraal	niet zo aantrekkelijk
		%	%	%
Op welke avond was dit?	donderdagavond	14%	18%	11%
	vrijdagavond	34%	27%	25%
	zaterdagavond	37%	40%	51%
	zondagavond	7%	4%	3%
	andere avond	8%	11%	10%
	Totaal	100%	100%	100%

Tabel 14

		n	%
Welk soort uitgaansgelegenheden bezocht u toen?	café/bar	744	60%
	restaurant	581	47%
	discotheek	49	4%
	coffeeshop	13	1%
	ijssalon/snackbar	68	6%
	bioscoop	179	15%
	schouwburg	230	19%
	evenement	40	3%
	kermis	68	6%
	anders	50	4%
Totaal		1234	100%

Tabel 15

		WIJK								
		Zuid	Oudorp	Overdie	West	Huiswaard	De Mare	Daalmeer/Koedijk	Centrum	Totaal
		%	%	%	%	%	%	%	%	%
Welk soort uitgaansgelegenheden bezocht u toen?	café/bar	55%	60%	68%	63%	63%	55%	56%	71%	61%
	restaurant	37%	48%	37%	48%	48%	50%	51%	54%	47%
	discotheek	5%	4%	4%	4%	1%	5%	4%	4%	4%
	coffeeshop	0%	1%	3%	1%	0%	1%	2%	2%	1%
	ijssalon/snackbar	4%	5%	9%	6%	2%	5%	9%	5%	5%
	bioscoop	18%	15%	9%	20%	12%	15%	13%	9%	14%
	schouwburg	25%	24%	7%	23%	16%	17%	18%	13%	18%
	evenement	4%	2%	0%	5%	3%	2%	4%	4%	3%
	kermis	3%	10%	7%	4%	4%	8%	6%	2%	5%
	anders	7%	4%	4%	6%	3%	3%	5%	1%	4%
Totaal		100%	100%	100%	100%	100%	100%	100%	100%	100%

Tabel 16

Uitgaan in de binnenstad van Alkmaar

		leeftijd in 4 klassen				Totaal
		18 t/m 34 jaar	35 t/m 49 jaar	50 t/m 64 jaar	65 jaar en ouder	
		%	%	%	%	
Welk soort uitgaansgelegenheden bezocht u toen?	café/bar	80%	60%	42%	18%	60%
	restaurant	35%	50%	57%	61%	47%
	discotheek	8%	2%	1%	1%	4%
	coffeeshop	2%	1%	1%	0%	1%
	ijssalon/snackbar	7%	6%	3%	4%	6%
	bioscoop	10%	18%	13%	29%	15%
	schouwburg	8%	17%	31%	39%	19%
	evenement	1%	4%	4%	9%	3%
	kermis	3%	5%	7%	15%	6%
	anders	3%	4%	4%	5%	4%
	Totaal	100%	100%	100%	100%	100%

Tabel 17

		Geslacht		
		man	vrouw	Totaal
		%	%	%
Welk soort uitgaansgelegenheden bezocht u toen?	café/bar	65%	55%	60%
	restaurant	43%	51%	47%
	discotheek	6%	2%	4%
	coffeeshop	2%	0%	1%
	ijssalon/snackbar	6%	5%	5%
	bioscoop	12%	18%	15%
	schouwburg	16%	21%	19%
	evenement	3%	4%	3%
	kermis	6%	5%	6%
	anders	5%	3%	4%
	Totaal	100%	100%	100%

Tabel 18

Uitgaan in de binnenstad van Alkmaar

		etnische achtergrond		
		Nederlands	niet-Nederlands	Totaal
		%	%	%
Welk soort uitgaansgelegenheden bezocht u toen?	café/bar	62%	50%	60%
	restaurant	47%	43%	47%
	discotheek	3%	9%	4%
	coffeeshop	1%	3%	1%
	ijssalon/snackbar	4%	14%	5%
	bioscoop	14%	19%	15%
	schouwburg	19%	14%	19%
	evenement	3%	3%	3%
	kermis	4%	15%	5%
	anders	3%	9%	4%
	Totaal	100%	100%	100%

Tabel 19

		Aantrekkelijkheid binnenstad als uitgaansgebied			
		aantrekkelijk	neutraal	niet zo aantrekkelijk	Totaal
		%	%	%	%
Welk soort uitgaansgelegenheden bezocht u toen?	café/bar	65%	60%	63%	63%
	restaurant	50%	47%	37%	47%
	discotheek	4%	3%	5%	4%
	coffeeshop	1%	1%	3%	1%
	ijssalon/snackbar	6%	5%	7%	6%
	bioscoop	14%	15%	14%	14%
	schouwburg	20%	18%	14%	18%
	evenement	4%	2%	4%	3%
	kermis	5%	5%	7%	5%
	anders	4%	4%	4%	4%
	Totaal	100%	100%	100%	100%

Tabel 20

Uitgaan in de binnenstad van Alkmaar

		n	%
Met hoeveel personen ging u toen uit, uzelf meegeteld?	alleen	55	4%
	met z'n tweeën	551	45%
	met drie of meer personen	625	51%
	Totaal	1231	100%

Tabel 21

		leeftijd in 4 klassen			
		18 t/m 34 jaar	35 t/m 49 jaar	50 t/m 64 jaar	65 jaar en ouder
		%	%	%	%
Met hoeveel personen ging u toen uit, uzelf meegeteld?	alleen	1%	6%	6%	8%
	met z'n tweeën	32%	49%	53%	59%
	met drie of meer personen	67%	44%	41%	32%
	Totaal	100%	100%	100%	100%

Tabel 22

		Geslacht	
		man	vrouw
		%	%
Met hoeveel personen ging u toen uit, uzelf meegeteld?	alleen	7%	2%
	met z'n tweeën	42%	47%
	met drie of meer personen	51%	51%
	Totaal	100%	100%

Tabel 23

Uitgaan in de binnenstad van Alkmaar

Veiligheidsgevoel tijdens het uitgaan

		n	%
Heeft u zich tijdens het uitgaan die laatste keer op straat onveilig gevoeld?	ja	133	11%
	nee	1099	89%
	Totaal	1231	100%

Tabel 24

		Met hoeveel personen ging u toen uit, uzelf meegeteld?		
		alleen	met z'n tweeën	met drie of meer personen
		%	%	%
Heeft u zich tijdens het uitgaan die laatste keer op straat onveilig gevoeld?	ja	22%	12%	9%
	nee	78%	88%	91%
	Totaal	100%	100%	100%

Tabel 25

		Aantrekkelijkheid binnenstad als uitgaansgebied		
		aantrekkelijk	neutraal	niet zo aantrekkelijk
		%	%	%
Heeft u zich tijdens het uitgaan die laatste keer op straat onveilig gevoeld?	ja	5%	13%	27%
	nee	95%	87%	73%
	Totaal	100%	100%	100%

Tabel 26

Uitgaan in de binnenstad van Alkmaar

		n	%
Waar voelde u zich onveilig?	Canadaplein/Kerkplein	5	5%
	Gedempte Nieuwesloot	22	18%
	Molenbuurt	4	3%
	Plattestenenbrug	3	2%
	Ritsevoort	0	0%
	Waagplein	37	31%
	elders in de binnenstad	36	30%
	elders buiten de binnenstad	13	11%
	Totaal	119	100%

Tabel 27

		n	%
Waarom voelde u zich toen onveilig?	doordat ik te maken kreeg met fysiek of verbaal geweld	31	26%
	door verkeersoverlast van auto's, scooters, fietsers e.d.	15	12%
	door gedrag van (dronken of drugsverslaafde) mensen	66	56%
	doordat ik heb gehoord of gelezen dat het er onveilig is	12	10%
	door een gebrek aan toezicht door politie, bewakingsdienst of camera's	29	25%
	doordat ik eerder een keer slachtoffer ben geweest van geweld, bedreiging of diefstal	18	15%
	doordat ik eerder een keer getuige ben geweest van geweld, bedreiging of diefstal	21	17%
	door een onveilige inrichting van de openbare ruimte	20	17%
	door vernielingen, bekladding of vervuiling	10	9%
	door een andere reden, namelijk	18	15%
	Totaal	119	100%

Tabel 28