



MAAR 2030
... met het klimaat, minstensal autorij binnen de ring... JA
... in verkeersgarage ondergrond.

JONGERENOMNIBUS-
ONDERZOEK 2007



COLOFON

Auteurs : Alice Visser en Monique van Diest
(Onderzoek en Statistiek gemeente
Alkmaar)

Vormgeving : gemeente Alkmaar, Team DTP

Druk : Dékavé - Alkmaar

Fotografie : gemeente Alkmaar
Rob Verhagen, Wick Natzijs

Contact : afdeling Onderzoek en Statistiek
gemeente Alkmaar
Postbus 53
1800 BC Alkmaar
telefoon: 072-5488955
e-mail: o.en.s@alkmaar.nl

Website gemeente Alkmaar: www.alkmaar.nl

Website speciaal voor Alkmaarse jongeren:
www.Jongalkmaar.nl



November 2008 / 400

Inhoud	pagina
Voorwoord	3
Het onderzoek	5
Vrije tijd en vrijetijdsvoorzieningen	9
Sport	14
Sportvoorzieningen	18
Op straat	21
Uitgaan	24
Politiek en participatie	26
Welbevinden	30
Omgaan met geld	32
Alcohol en drugs	34
Jongerenomnibus in het kort	36
Publicatielijst Jongerenomnibus 2007	40

Voorwoord

Beste lezer,

Voor je ligt een boekje met de belangrijkste resultaten en conclusies van het Jongerenomnibusonderzoek 2007.

Het Jongerenomnibusonderzoek is een onderzoek dat onder de Alkmaarse jeugd van 9 t/m 20 jaar wordt gehouden. Waarom zo'n onderzoek?

Nou, om heel eerlijk te zijn, omdat “de jeugd” een nogal vaag begrip is waarmee je verder niet veel kunt. Met een term als de jeugd wordt een bepaalde groep aangeduid van mensen die eigenlijk maar één ding gemeen hebben: ze zijn jong. Voor de rest kunnen ze in alle opzichten van elkaar verschillen: in leeftijd, hobby's, culturele achtergrond, interesses en activiteiten etc. Maar ze kunnen ook verschillen in dingen die minder goed kunnen gaan, zoals: gezondheid, welvaart, drugs- of alcoholgebruik.

Voor de gemeente Alkmaar is het dus van essentieel belang om inzicht te krijgen op vragen als wat houdt jongeren in Alkmaar bezig, wat zijn hun wensen, waar lopen ze tegenaan en bovenal: hoe kan de gemeente ze daarbij helpen?

Het Jongerenomnibus biedt de gemeente regelmatig informatie over de mening en het gedrag van de jongeren in Alkmaar. Daarmee kan de gemeente rekening houden bij het ontwikkelen van beleid op allerlei terreinen. Dit onderzoek wordt al sinds 1992 eens in de drie à vier jaar gehouden. Op die manier kan de gemeente ook ontwikkelingen zien: neemt het drugsgebruik onder jongeren toe, doet de jeugd meer aan sport en beweging? Aan de hand van de uitkomsten kan de gemeente vervolgens haar jeugdbeleid aanpassen.

Het boekje is als volgt opgebouwd. Eerst wordt de opzet en werkwijze van het onderzoek beschreven. Daarna worden in

elk hoofdstuk één of meer onderwerpen uit de enquêtes behandeld. De gekozen thema's zijn: vrije tijd en vrijetijdsvoorzieningen, sport, sportvoorzieningen, op straat, uitgaan, participatie, welbevinden, omgaan met geld, en alcohol en drugs.

Voor degenen die geen tijd hebben om alles te lezen is ook een bondige samenvatting opgenomen van de uitkomsten in het hoofdstuk 'Jongerenomnibus in het kort'.

Voordat dit boekje werd geschreven is over elk onderwerp een uitgebreide rapportage gemaakt. Een lijst met alle publicaties uit dit onderzoek staat achterin dit boekje.

Wij hopen dat in dit onderzoek de wensen en behoeften van de jongeren in Alkmaar goed in beeld zijn gebracht zodat we dit kunnen gebruiken voor een doeltreffend jeugdbeleid.

Veel leesplezier toegewenst!

J.C. Meijer
Wethouder Jeugdbeleid
Gemeente Alkmaar



Het onderzoek

Onderzoekspopulatie en methode

- Onderzoeksgebied: de gemeente Alkmaar ¹⁾
- Basisschoolgroepen 6, 7 en 8: schriftelijke enquête, klassikaal afgenomen. Uitspraken mogelijk op stadsdeelniveau.
- Jongeren van 12 t/m 20 jaar: schriftelijke enquête, toegestuurd op huisadres. Uitspraken mogelijk op wijkniveau.

Termen in dit boekje

- kinderen = kinderen uit groep 6, 7 en 8 van de basisschool (9 t/m 11 jaar)
- jongeren = jongeren van 12 t/m 20 jaar
- jeugd = 9 t/m 20-jarigen
- Nederlands = vader, moeder en kind zijn in Nederland geboren of twee van deze drie zijn in Nederland geboren
- Niet-Nederlands = vader, moeder en kind zijn geboren in een ander land of twee van deze drie zijn geboren in een ander land.

Respons

- 992 kinderen, wegens klassikaal afnemen 100% respons
- 2085 jongeren, een respons van 68%

Verschillende versies van de enquête

- basisschoolkinderen
- 12 t/m 15-jarigen
- 16 t/m 20-jarigen

¹⁾ Alleen in 2003 is het Jongerenomnibus in de hele regio Noord-Kennemerland gehouden, maar dan onder jongeren van 12 t/m 20 jaar.

Hoe is het Jongerenomnibus 2007 opgezet en wie deden er aan mee? Welke onderwerpen zijn er in het onderzoek opgenomen? Hoe was de respons op de enquête? En hoe ziet de groep kinderen en jongeren er uit die meededen aan het onderzoek? Deze vragen worden in dit hoofdstuk beantwoord.

WAAROVER GAAT HET?

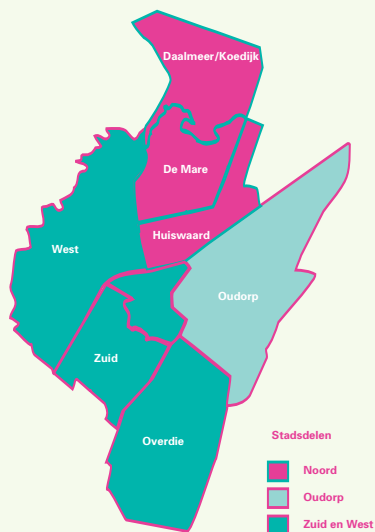
De volgende onderwerpen zijn in zowel de enquête voor de kinderen als voor de jongeren opgenomen: vrije tijd, sport en sportvoorzieningen, gebruik van de openbare ruimte ('op straat') en Brede School. In de enquête voor de jongeren zijn verder nog vragen gesteld over politiek, uitgaan, jongerencentra, omgaan met geld, informatiek-analen, gebruik van alcohol en drugs, welbevinden en mishandeling/huiselijk geweld.

WERKWIJZE EN RESPONS

De enquêtes zijn gehouden in november 2007. De kinderen zijn benaderd via de basisscholen en de jongeren via een steekproef uit het bevolkingsregister. Er is voor deze werkwijze gekozen omdat er grote niveauverschillen zijn binnen de onderzoeksgroep. Daarom zijn er ook voor de verschillende leeftijdsgroepen verschillende enquêtes gemaakt: één voor de kinderen, één voor de 12 t/m 15-jarigen en één voor de 16 t/m 20-jarigen.

Stadsdelen en wijken

De enquête onder de kinderen is representatief op stadsdeelniveau. Dit betekent dat er een vergelijking kan worden gemaakt tussen drie stadsdelen: Alkmaar-Noord, Alkmaar Oudorp en Alkmaar Zuid en West. De enquête onder de jongeren is representatief op wijkniveau. Hiervoor is gekozen om aan te kunnen sluiten bij het buurtgericht samenwerken.



Alkmaar

Het enquêteren op de basisscholen

De enquête op de basisscholen (groep 6, 7 en 8) is gehouden op 12 (dependances van) basisscholen in Alkmaar: 4 in Zuid en West, 1 in Oudorp en 7 in Noord. Van de scholen zijn er 5 openbaar, 2 protestants-christelijk, 4 rooms-katholiek en 1 samenwerkingschool.

De enquêtes zijn in de klas afgenomen door een team van twee enquêteurs. Voor veel kinderen is een enquête iets nieuws. Er is daarom voor het begin van de enquête in de klas een aantal voorbeeldvragen behandeld. Daarna mochten de kinderen, waar nodig geholpen door de enquêteurs, de enquête individueel invullen. In totaal hebben 992 kinderen een enquête ingevuld.

Om uitspraken te kunnen doen over heel Alkmaar zijn weegfactoren gebruikt om te voorkomen dat sommige stadsdelen zwaarder zouden meetellen dan andere. Na weging zijn de uitkomsten van de enquête representatief voor de Alkmaarse kinderen van 9 t/m 11 jaar.

Respons Jongerenomnibus 2007

Aantal respondenten basisschool per stadsdeel	aantal	%
Alkmaar Noord	443	45%
Alkmaar Oudorp	192	19%
Alkmaar Zuid, West, Overdie en Centrum	357	36%
Totaal	992	100%

Het enquêteren van de jongeren

De jongeren zijn benaderd via een steekproef uit het bevolkingsregister: per Alkmaarse wijk tussen de 250 en 400 jongeren (de helft jongeren van 12 t/m 15 jaar en de helft jongeren van 16 t/m 20 jaar). Dit heet een gestratificeerde steekproef. De enquête is gestuurd aan het huisadres. De ingevulde enquêtes zijn opgehaald door enquêteurs. Van de 3080 uitgezette enquêtes zijn er 2085 ingevuld retour ontvangen; een respons van 68%.

De uitkomsten van de enquête zijn representatief voor de jongeren in Alkmaar.

Respons Jongerenomnibus 2007

Respondenten van 12 t/m 20 jaar naar leeftijdsgroep en wijk

wijk	leeftijdsgroep				Totaal	
	12 t/m 15 jaar		16 t/m 20 jaar		opgehaalde enquêtes	netto respons %
	opgehaalde enquêtes	respons	opgehaalde enquêtes	respons		
Zuid	147	75%	110	56%	257	66%
Oudorp	140	74%	107	56%	247	65%
Overdie	110	57%	80	41%	190	49%
West	157	81%	116	60%	273	70%
Huiswaard	169	86%	128	65%	297	76%
De Mare	172	87%	124	62%	296	75%
Daalmeer/ Koedijk	171	86%	133	67%	304	77%
Centrum**	125	80%	96	50%	221	64%
totaal	1191	78%	894	57%	2085	68%

Gebruikte termen

Om dit boekje leesbaar te houden, gebruiken we in de tekst de termen kinderen, jongeren en jeugd als we de onderzoeksgroep beschrijven.

Spreeken we over *kinderen* dan hebben we het over kinderen van groep 6, 7 en 8 die via de basisscholen zijn geënquêteerd (de 9 t/m 11-jarigen). De groep 12 t/m 20-jarigen wordt aangeduid met de term *jongeren*. Waar uitspraken worden gedaan over de hele onderzoeksgroep (9 t/m 20 jaar) wordt de term *jeugd* gebruikt.

Om de culturele achtergrond van de jeugd te bepalen is gevraagd naar het geboorteland van de respondent en dat van zijn of haar vader en moeder. Als alle drie of twee van deze drie in Nederland zijn geboren, spreken we over Nederlandse kinderen en jongeren. Als vader, moeder en kind of twee van deze drie zijn geboren in een ander land dan Nederland, spreken we over niet-Nederlandse kinderen en jongeren.

WIE HEBBEN ER MEEGEDAAN

Aan het onderzoek hebben 992 kinderen en 2085 jongeren uit Alkmaar meegedaan.

Geslacht en culturele herkomst

Bij de kinderen deden iets meer jongens dan meisjes aan het onderzoek mee (51% tegen 49%). Deze verhouding is gelijk aan die in de bevolking. Bij de jongeren deden er iets meer meisjes dan jongens mee (53% tegen 47%).

15% van de kinderen en de jongeren die aan het onderzoek meededen is niet-Nederlands.

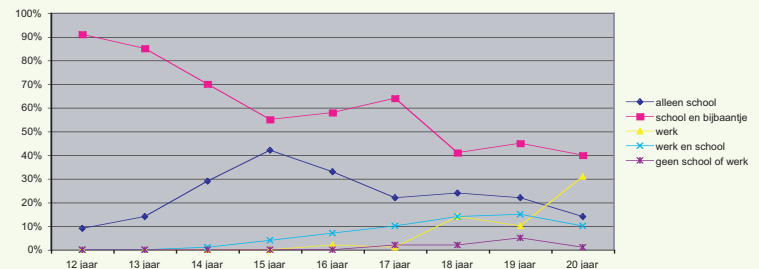
Dagelijkse bezigheden

Van alle jongeren zit 85% op school of combineert school met een bijbaantje (61%).

Vanwege de leerplicht ligt het voor de hand dat 99% van de 12 t/m 14-jarigen op school zit. Bij de 15 t/m 17 jarigen is dit 90% en bij de 18- t/m 20-jarigen is dit 83%. Van de 18- t/m 20-jarigen werkt 18%. Het merendeel van de leerlingen op de basisschool en op het speciaal voortgezet onderwijs heeft naast school geen werk. Op het MBO/ROC en HBO/universiteit heeft het merendeel van de leerlingen een bijbaantje of werk naast de studie. Met name in het MBO zal het waarschijnlijk vaak gaan om een opleiding die werken en school combineert.

Autochtone jongeren hebben ongeveer even vaak een bijbaantje als allochtone jongeren.

Belangrijkste dagelijkse bezigheid naar leeftidsjaar



Gezinsituatie

De meeste kinderen en jongeren wonen in een gezin met twee ouders. Zo'n 9% van de kinderen en 16% van de jongeren woont in een eenoudergezin.

School of opleiding

Op welk type school of opleiding de schoolgaande of studerende jongeren zitten, hangt natuurlijk sterk af van de leeftijd. Van de 12 t/m 14-jarigen zit een gedeelte nog op de basisschool en zit (bijna) niemand op het vervolgonderwijs (MBO, HBO, universiteit). De meeste jongeren in deze leeftijdsgroep zit (buiten de brugklas) op het VMBO (27%).

Van de middelste leeftijdsgroep zit de meerderheid op het voortgezet onderwijs: bijna een kwart op het VMBO (23%), ruim een vijfde op het VWO (22%) en een vijfde op het HAVO (19%).

Van de oudste leeftijdsgroep zit de meerderheid op het vervolgonderwijs: drie op de tien op het middelbaar beroepsonderwijs (MBO/ROC) en een derde op HBO of universiteit (33%).

Startkwalificatie ¹⁾

Hoe hoger de leeftijd van de jongeren in de leeftijdscategorie 16-20 jaar, hoe hoger het percentage dat wel een diploma, maar *geen* startkwalificatie heeft. Van de 17-jarigen is dat 5%, van de 18-jarigen 6%, van de 19-jarigen 10% en van de 20-jarigen 16%.

1) Om te zorgen dat jongeren zoveel mogelijk kansen hebben op de arbeidsmarkt, is het belangrijk dat ze met een startkwalificatie van school komen. Met een startkwalificatie kunnen ze geschoold werk doen op de arbeidsmarkt. Een VMBO-diploma geeft toegang tot het MBO, maar is géén startkwalificatie. Een diploma HAVO, VWO of MBO (niveau 2) is wél een startkwalificatie.



Vrije tijd en vrijetijdsvoorzieningen

- een vijfde van de jongeren zit op een club, vereniging of 'les' (geen sport); kinderen het meest (30%) en jongeren van 19- t/m 20-jarigen het minst (13%)
- de leeftijdsgroep 9 t/m 15 jaar zit ten opzichte van 2003 minder vaak op een club, vereniging of les
- activiteiten die kinderen het liefst doen na schooltijd zijn buiten spelen (93%), televisie kijken (89%) en computeren (85%)
- in hun vrije tijd kijken jongeren het liefst televisie (98%), luisteren ze naar muziek (96%) en surfen ze op internet (94%)
- in totaal heeft 55% van de jongeren een bijbaantje, meestal voor 7 tot 15 uur per week
- 28% van de jongeren beoefent popmuziek
- 37% van de popmuziekbeoefenaars doet aan min of meer 'georganiseerde' popbeoefening (band, koor, instrument); van alle jongeren is dat 8%
- de helft van de jongeren zou een verplichte maatschappelijke stage een goed idee vinden
- *Brede school*: kinderen van 9 t/m 11 jaar zouden het liefst na schooltijd op school met vrienden of vriendinnen praten of spelletjes doen (58%) en 26% doet dat al; ook de jongeren van 12-15 jaar vinden dat een aantrekkelijke optie (37%)
- de locaties waar kinderen en jongeren dan het liefst aan activiteiten zouden willen meedoen zijn een sporthal, bij een sportvereniging en op de eigen school
- 18% van de jongeren in Alkmaar heeft in de 12 maanden voor het onderzoek wel eens een tienercentrum, jongerencentrum of huiskamerproject bezocht
- 16% van de kinderen en jongeren vindt dat er genoeg te doen is of genoeg voor hen wordt georganiseerd en 42% zegt 'gaat wel'
- 31% van de 16 t/m 20-jarigen vindt dat er *niet* genoeg te doen is.

Wat doen kinderen en jongeren in hun vrije tijd? Een groot deel van de vragen in het Jongerenomnibus gaat over dit onderwerp. In dit hoofdstuk gaat het om de vraag of kinderen en jongeren op een club, vereniging of les zitten (het gaat hier niet om sportverenigingen; lidmaatschap van sportverenigingen wordt behandeld in het hoofdstuk 'Sport').

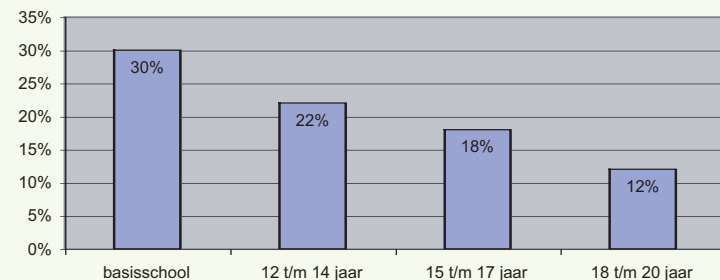
Welke activiteiten doet de jeugd zoal in ongeorganiseerd verband en wat zouden ze willen doen na schooltijd op school (in het kader van de Brede School)? Waar zouden ze bepaalde activiteiten willen doen (zoals school, wijkcentrum of jongerencentrum) en waar niet? Bezoeken jongeren tiener- en jongerencentra of huiskamerprojecten en zo ja, hoe vaak? Is er in Alkmaar genoeg te doen? En hoe kom je daar achter?

LIDMAATSCHAP CLUB OF VERENIGING (GEEN SPORT)

Een vijfde van de jongeren zit op een club, vereniging of 'les' (geen sport); kinderen het meest (30%) en jongeren van 18- t/m 20-jarigen het minst (12%). De jongere jeugd (9 t/m 15 jaar) zit ten opzichte van 2003 minder vaak op een club, vereniging of les.

Meisjes zitten wat vaker op een club, vereniging of les dan jongens. Allochtone kinderen en jongeren zitten minder vaak op een club, vereniging of les dan autochtone kinderen. Er wordt het meest gedaan aan muziek, koor of

Percentage jongeren dat op een club, vereniging of les zit (geen sport) naar leeftijdsgroep



zang. Dansen is ook een activiteit die veel wordt gedaan, vooral door de 15- t/m 17-jarigen. Verder zijn scouting en toneel redelijk populair.

ACTIVITEITEN IN NIET-GEORGANISEERD VERBAND

Activiteiten die kinderen het liefst doen na schooltijd zijn buiten spelen (93%), televisie kijken (89%) en computeren (85%). De overige activiteiten zijn, in volgorde van afnemende belangrijkheid: huiswerk maken (80%), muziek luisteren (75%), lezen (70%) en binnen spelen (58%). Een groot deel van de kinderen (43%) speelt meer dan 2 uur per dag buiten en een kwart 1 tot 2 uur per dag. Een derde van de kinderen besteedt een half tot 1 uur per dag aan computeren en bijna een derde besteedt een half uur tot een 1 uur aan televisie kijken. Bijna 1 op de 10 kinderen zit op buitenschoolse opvang.

Activiteiten die jongeren in hun vrije tijd het liefst doen zijn televisie kijken (98%), muziek luisteren (96%) en surfen op internet (94%). Bijna een derde luistert meer dan 15 uur per week naar muziek. Verder besteedt 89% van de jongeren tijd aan hun huiswerk of studie, meestal 3 tot 7 uur per week. Ook chatten/e-mailen jongeren relatief vaak (89%).

Rond de helft van de jongeren zegt zelden of nooit een boek of een krant te lezen. In totaal heeft 55% van de jongeren een bijbaantje, meestal voor 7 tot 15 uur per week.



MAATSCHAPPELIJKE STAGE

16% van de jongeren zegt dat zij in hun vrije tijd wel eens vrijwilligerswerk doen. Een derde van hen is wekelijks met vrijwilligerswerk bezig. Het merendeel van hen besteedt hier niet meer dan 4 uur per week aan.

De helft van de jongeren die nu geen vrijwilligerswerk doen, zou het ook niet willen en een derde weet het niet. 14% zou dat wel willen.

16% van de jongeren zou het een goed idee vinden als zij via school vrijwilligerswerk konden vinden; zij zouden er dan ook gebruik van maken. 40% vindt het ook een goed idee maar zou er geen gebruik van maken. De helft van de jongeren zou een verplichte maatschappelijke stage een goed idee vinden.

BEOEFENEN VAN POPMUZIEK

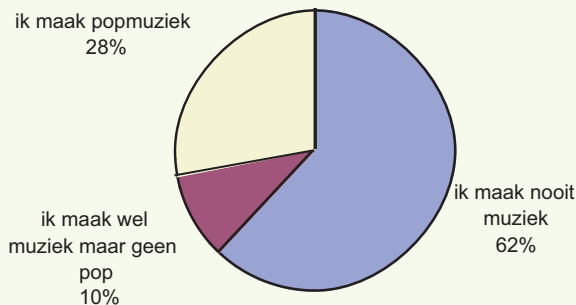
28% van de jongeren beoefent popmuziek: 8% speelt poprepertoire op een instrument, 3% speelt in een band met poprepertoire en 1% zingt in een koor met poprepertoire.

18% maakt op een andere manier popmuziek: meestal is dat gewoon (thuis) zingen voor de lol of meezingen met bijvoorbeeld radio, tv, cd, mp3-speler, karaoke etc. Een minderheid zegt zelf raps, beats of songteksten te maken - al of niet met behulp van de computer - en als dj muziek te draaien/te mixen. 37% van de groep popmuziekbeoefenaars doet aan min of meer 'georganiseerde' popbeoefening (band, koor, instrument). Van alle jongeren is dat 8%.

Hoe hoger het opleidingsniveau hoe vaker jongeren zeggen dat ze popmuziek spelen op een instrument.

Uit het omnibusonderzoek 2005 blijkt dat een ongeveer even hoog percentage volwassenen vanaf 18 jaar popmuziek beoefent (12%) als de jongeren van 12 t/m 20 jaar (10%).

Speel of zing je wel eens popmuziek?



BREDE SCHOOL

Hoe jonger de leeftijdsgroep, hoe groter het animo om op school na schooltijd aan bepaalde activiteiten mee te doen. Van de in de vragenlijst genoemde activiteiten zouden kinderen van 9 t/m 11 jaar het liefst na schooltijd op school met vrienden of vriendinnen praten of spelletjes doen (58%) en 26% doet dat al. Ook de jongeren van 12-15 jaar vinden dat een aantrekkelijke optie (37%). Daarnaast kiezen zij, samen met de oudste leeftijdsgroep er relatief vaak voor om iets (creatiefs) te doen op school, zoals muziek maken, schilderen etc.

Huiswerk maken op school na schooltijd is geen aantrekkelijke optie, vooral niet voor de 12- t/m 15-jarigen. Zowel de jongste als de oudste leeftijdsgroep zeggen dat zij momenteel al huiswerk maken op school. Laatstgenoemde groep zegt ook vaak dat zij momenteel al computeren op school na schooltijd.

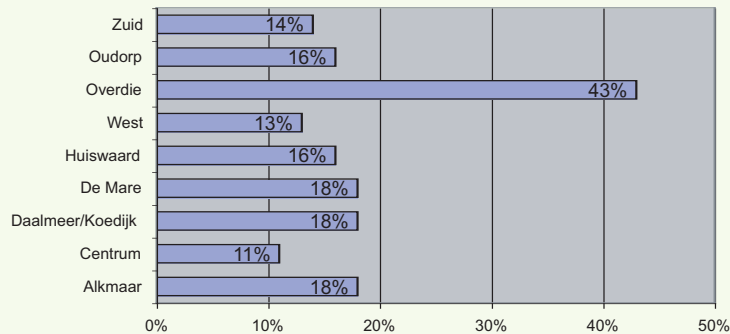
De locaties waar kinderen en jongeren het liefst aan activiteiten zouden willen meedoen zijn een sporthal, bij een sportvereniging en op de eigen school. Het minst in trek bij de kinderen zijn buitenschoolse opvang (63%) en een andere dan de eigen school (57%).

Het minst in trek bij de jongeren zijn locaties als 'huiskamerproject' (64%), 'andere school' (58%) en 'tiener/jongeren centrum' (56%). Ook in 2003 bleek de sporthal bij de jongeren het meest favoriet te zijn, gevolgd door de eigen school. Ook toen was een andere school dan de eigen school het minst in trek.

TIENER- EN JONGERENCENTRA

18 Procent van de jongeren heeft in de 12 maanden voor het onderzoek wel eens een tienercentrum, jongerencentrum of huiskamerproject bezocht. Dit percentage is even hoog als in 2003.

Percentage jongeren dat afgelopen 12 maanden een jongerencentrum, tienercentrum of huiskamerproject bezocht



Het bezoekpercentage van meisjes met een Turkse of Marokkaanse achtergrond is ten opzichte van 2003 echter toegenomen (van 20% naar 33%) en het bezoekpercentage van jongens uit deze groep is licht gedaald (van 41% naar 36%).

Bijna een kwart van de bezoekers van jongerencentra heeft de afgelopen 12 maanden (o.a.) jongerensportcentrum Oosterhout bezocht. Dit centrum trekt vooral jongeren uit Zuid, uit het Centrum, uit Overdie maar ook uit Oudorp. Tussen de 10 en 20 procent bezoekt (o.a.) Argus, Parkhof, De Dobber en Foxy.

Drie op de tien bezoekers heeft het betreffende jongerencentrum wekelijks bezocht, een vijfde minder dan

één keer per maand, 9% één keer per maand en een kwart maar één keer in die periode.

Bijna de helft van de bezoekers aan een centrum voor jongeren kwam er (o.a.) om elkaar te ontmoeten en met elkaar te praten.

De meest genoemde redenen waarom jongeren in de genoemde periode niet naar een jongerencentrum e.d. zijn geweest zijn 'geen interesse' (63%), op afstand gevolgd door 'vriend(inn)en gaan er ook niet heen' (32%), 'nooit aan gedacht' (30%), 'weet niet goed wat je er kunt doen' (28%), 'geen tijd voor' (26%) en 'ken er niemand' (22%).

Jongeren die in de 12 maanden vooraf aan het onderzoek geen tiener- of jongerencentrum hebben bezocht, kiezen er in het algemeen minder vaak voor om aan activiteiten mee te doen, in welke locatie dan ook.

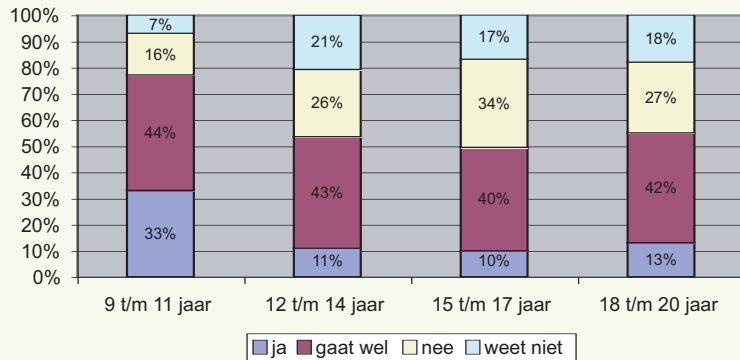
IS ER GENOEG TE DOEN VOOR KINDEREN / JONGEREN IN ALKMAAR?

16% van de kinderen en jongeren vindt dat er genoeg te doen is of genoeg voor hen wordt georganiseerd en 42% zegt 'gaat wel'. Bijna drie op de tien kinderen en jongeren (26%) vindt van niet en 16% twijfelt.

De kinderen van de basisschool zijn het meest tevreden: een derde van hen vindt dat er in Alkmaar genoeg te doen is voor kinderen van hun leeftijd tegen een tiende van de jongeren. Het zijn vooral de jongeren van 15 t/m 17 jaar die vinden vindt dat er niet genoeg te doen is (34%).

Jongens vinden vaker dan meisjes dat er genoeg te doen is of wordt georganiseerd, meisjes zeggen weer vaker 'gaat wel'. Kinderen en jongeren van niet-Nederlandse afkomst vinden vaker dan de Nederlandse kinderen en jongeren dat er niet genoeg te doen is of georganiseerd wordt.

Wordt er in Alkmaar genoeg georganiseerd voor mensen van jouw leeftijd? Naar leeftijdsgroep



De belangrijkste bronnen die jongeren raadplegen als ze er achter willen komen wat er voor hen in Alkmaar te doen is zijn vrienden/vriendinnen (85%), posters op straat (46%) en via flyers (37%).

De school is ook een relatief vaak genoemde informatiebron (28%).



Sport

Sport is belangrijk voor kinderen en jongeren, zowel op het gebied van gezondheid als op maatschappelijk gebied. Kinderen en jongeren zijn de belangrijkste doelgroep van het Alkmaarse sportstimuleringsbeleid. Daarom is aan de jeugd gevraagd of zij sporten en welke sporten zij beoefenen. Daarbij is een onderscheid gemaakt tussen georganiseerde sport (als lid van een sportvereniging of sportschool) en ongeorganiseerde sport (buiten een vereniging of de school om). Aan de kinderen is alleen een paar vragen over georganiseerde sport gesteld en over deelname aan 'sportspektakel' en schoolvoetbaltoernooi. De meeste vragen over sport zijn ook gesteld in de onderzoeken van 1992, 1995, 1999 en 2003.

- 80% van de jongeren doet aan sport (georganiseerd en/of ongeorganiseerd)
- het percentage sporters is in 2007 weer gelijk aan dat in 1999
- 68% van de kinderen en jongeren is lid van een sportvereniging of sportschool, dit is een iets hoger percentage dan in 2003, toen was het 63%
- 57% van de jongeren sport (ook) ongeorganiseerd, ten opzichte van 2003 is dit niet significant veranderd
- het percentage kinderen en jongeren dat sport, neemt af met de leeftijd
- niet-Nederlandse meisjes doen veel minder vaak aan sport: 61% tegen 80% van alle jongeren
- voetbal is de populairste sport (zowel georganiseerd als ongeorganiseerd); andere populaire georganiseerde sporten zijn fitness/aerobics en ballet/dans.
- bij de ongeorganiseerde sporten zijn zwemmen, trimmen/hardlopen, conditietraining en skaten/skeelers/skateboarden ook populair
- jongeren die niet (meer) sporten, noemen hiervoor meestal als reden dat zij geen tijd hebben, kinderen noemen meestal als reden dat zij tijdelijk zijn gestopt

termen:

- georganiseerde sport = sport bij een sportvereniging of sportschool
- ongeorganiseerde sport = sport buiten sportvereniging, sportschool of school om



SPORTBEOEFENING

68% van de jeugd in Alkmaar sport georganiseerd, dus als lid van een sportvereniging of sportschool.

Van alle jongeren doet ruim de helft (ook) aan ongeorganiseerde sport. Ten opzichte van 2003 is dit niet significant veranderd.

Van alle Alkmaarse jongeren doet 8 op de 10 aan sport (georganiseerd en/of ongeorganiseerd). Het percentage sporters is in 2007 weer gelijk aan dat in 1999.

VERSCHILLEN IN SPORTBEOEFENING

Leeftijd

Sportdeelname neemt af met de leeftijd, zowel bij de georganiseerde als de ongeorganiseerde sport. Van de jongeren van 18 jaar en ouder doet 78% aan sport en bij degenen tot 18 jaar doet 88% aan sport.

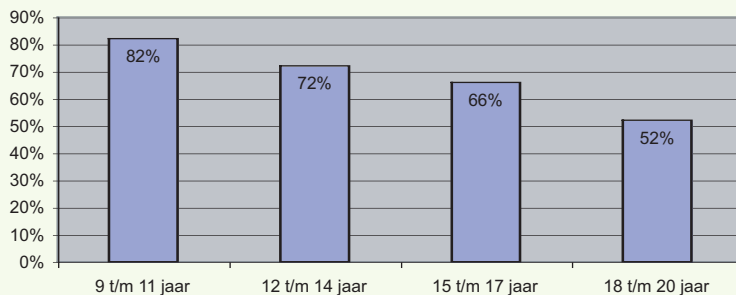
Voor de kinderen kan geen totaal worden gegeven omdat daar niet naar ongeorganiseerde sport is gevraagd. Het totaal voor de kinderen zal echter ongetwijfeld het hoogst zijn. Er is een verschil naar leeftijd in de sporten die worden beoefend. Bij de georganiseerde sporten wordt fitness/aerobics voornamelijk gedaan door de oudere jongeren,

terwijl ballet/dans en tennis vaker worden beoefend door de kinderen en jongere jongeren. Voetbal is in alle leeftijdscategorieën met uitzondering van de 18 t/m 20-jarigen de meest beoefende sport in georganiseerd verband. Bij de ongeorganiseerde sporten zien we een sterke toename met de leeftijd van trimmen/hardlopen terwijl de beoefening van voetbal en zwemmen afneemt met de leeftijd. Skaten/skeelers/skateboarden en schaatsen worden door 12 t/m 14-jarigen beduidend vaker beoefend dan door de jongeren ouder dan 14 jaar.

Geslacht

In totaal doet 85% van de jongens en 78% van de meisjes aan sport. Jongens sporten frequenter dan meisjes (83% resp. 63% sport vaker dan 1 keer per week). Zowel bij de jongens als bij de meisjes is de sportfrequentie t.o.v. 1999 gestegen. Op de basisschool zijn in 2007 jongens iets vaker lid van een sportvereniging dan meisjes (85% resp. 80%). In de voorgaande peiljaren was er geen verschil tussen jongens en meisjes. Bij de jongeren zijn de in eerdere peiljaren geconstateerde verschillen tussen jongens en meisjes juist verdwenen in 2007. Jongens sporten vaker in ongeorganiseerd verband dan meisjes (65% resp. 46%). Jongens en meisjes verschillen ook in de sporten die zij beoefenen: van de georganiseerde sporten is voetbal bijna uitsluitend een jongenssport terwijl paardrijden en ballet/dans vrijwel alleen door meisjes wordt gedaan. Jongens doen verder wat vaker aan vecht- of verdedigingssport, terwijl meisjes vaker aan fitness/aerobics doen. Bij de ongeorganiseerde sporten doen jongens ook weer veel vaker aan voetbal. Meisjes doen weer vaker aan paardrijden, skaten/skeelers/skateboarden, trimmen/hardlopen en zwemmen.

Ben je lid van één of meer sportverenigingen of sportscholen? Naar leeftijdsgroep



Culturele achtergrond

Niet-Nederlandse meisjes doen veel minder vaak aan sport dan Nederlandse meisjes: 61% tegen 80%. Bij de jongens doen de niet-Nederlanders even vaak aan sport dan de Nederlanders.

Zowel bij de kinderen als bij de jongeren zitten meisjes met een niet-Nederlandse achtergrond veel minder vaak op een sportvereniging dan meisjes met een Nederlandse achtergrond: resp. 86% en 53% op de basisschool en resp. 67% en 38% bij de jongeren.

De sportdeelname van niet-Nederlandse meisjes is t.o.v. 2003 wel flink gestegen (van 22% naar 38%) waardoor het verschil tussen Nederlandse en niet-Nederlandse meisjes in 2007 kleiner is geworden.

Kijken we naar de jongens, dan blijkt dat de sportdeelname aan georganiseerde sport in 2007 niet verschilt naar



culturele achtergrond. In de voorgaande peiljaren was er wel een verschil, hoewel dit een veel kleiner verschil was dan bij de meisjes.

Jongens met een niet-Nederlandse achtergrond sporten net zo vaak in ongeorganiseerd verband als jongens met een Nederlandse achtergrond (65%); in 2003 deden zij dit nog vaker.

Niet-Nederlandse meisjes sporten minder vaak in ongeorganiseerd verband (36%) dan Nederlandse meisjes. Dit is ten opzichte van 2003 niet veranderd.

Wijk

In de wijk Huiswaard is het percentage jongeren dat lid is van een sportclub of -vereniging gestegen van 50% in 2003 naar 67% in 2007. In de overige wijken is het percentage georganiseerd sportende jongeren niet veranderd. In Centrum ligt het percentage dat aan ongeorganiseerde sport doet iets lager dan in de overige wijken (45%). Tussen de overige wijken is er geen verschil. Tussen 1999 en 2007 hebben zich geen grote veranderingen in de wijken voorgedaan.

Naar wijk zijn er geen grote verschillen in sportdeelname in het algemeen.

BEOEFENDE SPORTEN

Voetbal is zowel in georganiseerd als ongeorganiseerd verband de sport die het meest wordt beoefend. In georganiseerd verband worden - naast voetbal - fitness/aerobics, ballet/dans en tennis veel beoefend. Net als bij georganiseerde sport is bij ongeorganiseerde sport voetbal de sport die het meest wordt beoefend. Op de tweede plaats staat zwemmen, gevolgd door trimmen en conditietraining.

2003-2007

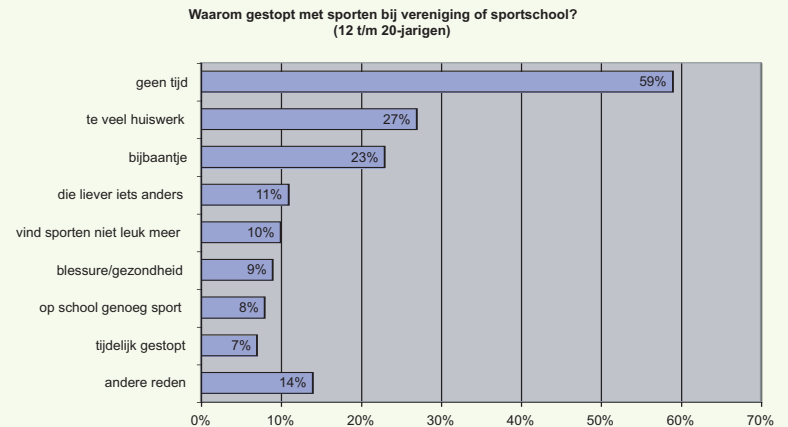
Het percentage jongeren van 16 t/m 20 jaar dat op fitness/aerobics zit, is sinds 2003 gestegen (van 34% naar 46%). Deze stijging komt voornamelijk doordat jongens vaker fitness/aerobics doen dan in 2003. Bij de meisjes is er alleen een lichte stijging bij de 16 t/m 20-jarigen.

Bij de kinderen is het percentage dat op tennis zit, sinds 1999 licht gedaald (van 18% naar 13%).

NIET-SPORTERS

De meeste kinderen en jongeren die niet aan georganiseerde sport doen, hebben dit vroeger wel gedaan. In totaal heeft 5% van de kinderen en jongeren nooit gesport bij een vereniging. 18% van de jongeren heeft (ook) nooit in ongeorganiseerd verband gesport. Degenen die vroeger wel aan georganiseerde sport deden, doen vaker wel aan ongeorganiseerde sport dan zij die nooit georganiseerd hebben gesport.

Waarom sporten jongeren niet (meer)? De belangrijkste reden die jongeren noemen om te stoppen met sport of om niet te sporten, is 'geen tijd'. Huiswerk en bijbaantjes zijn de 'boosdoeners'. De redenen om niet (meer) georganiseerd te sporten zijn sinds 1999 niet veranderd.



Sportvoorzieningen

Kinderen en jongeren zijn belangrijke gebruikers van zwembad De Hoornse Vaart en ijsbaan De Meent. De vraag is hoeveel kinderen en jongeren er gebruik van maken. En als dat niet zo is, wat is de reden daarvan? Alleen aan de jongeren is gevraagd wat er volgens hen aan deze accommodaties verbeterd moet worden.

Aan de jongeren is ook gevraagd naar het gebruik van het sportpaspoort. Met het sportpaspoort kunnen bezoekers aan de gemeentelijke zwembaden en de ijsbaan korting krijgen op de toegangsprijzen. Jongeren kunnen hem ook gebruiken om per keer te mogen betalen bij fitnessclub De Hoornse Vaart. Hebben jongeren een Sportpaspoort, hoe vaak gebruiken ze die en waarvoor?



De Hoornse Vaart

- ruim tweederde van de kinderen en jongeren (69%) gaat in de vrije tijd wel eens zwemmen in zwembad De Hoornse Vaart
- ten opzichte van 2003 zeggen de kinderen beduidend vaker dat zij wel eens gaan zwemmen in De Hoornse Vaart (87% tegen 70%); bij de jongeren is er geen verschil tussen beide peiljaren
- de twee voornaamste punten die volgens de jongeren aan De Hoornse Vaart verbeterd zouden moeten worden zijn 'meer gezelligheid/sfeer' (27%) en 'meer of andere attracties' (27%).
- het percentage jongeren dat opteert voor andere openingstijden is ten opzichte van 2003 beduidend gestegen (van 6% naar 19%); het gaat dan vaak om langere openingstijden, zowel 's avonds door de week en in het weekend

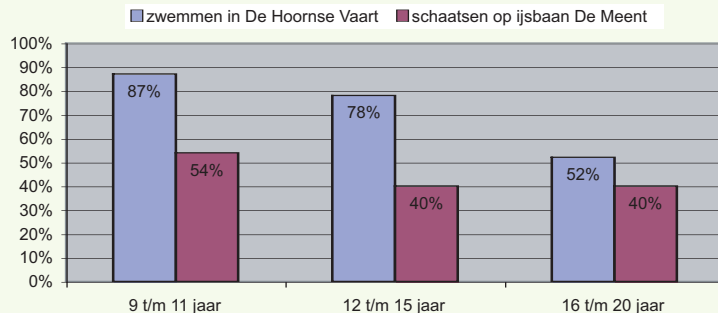
De Meent

- bijna de helft van de kinderen en jongeren (46%) gaat in de vrije tijd wel eens schaatsen op ijsbaan De Meent
- ten opzichte van 2003 zeggen de kinderen beduidend vaker dat zij wel eens gaan schaatsen op ijsbaan De Meent (54% tegen 39%); bij de jongeren is er geen verschil tussen beide peiljaren
- de twee meest genoemde zaken die volgens de jongeren aan de ijsbaan verbeterd moeten worden zijn 'lagere toegangsprijzen' (19%) en 'meer gezelligheid/sfeer' (17%)
- het percentage jongeren dat vindt dat er niets aan ijsbaan De Meent verbeterd hoeft te worden is ten opzichte van 2003 gedaald: van 54% naar 45%

Sportpaspoort

- bijna een vijfde (19%) van de jongeren heeft nog nooit van het sportpaspoort gehoord
- 12% van de jongeren heeft wel eens van het sportpaspoort gehoord én heeft er zelf één, 39% heeft er van gehoord maar heeft er zelf geen en 29% heeft er ook van gehoord maar heeft het nu niet meer
- 23% van de sportpaspoorthouders gebruikt het sportpaspoort iedere week
- het merendeel (94%) van de houders gebruikt het sportpaspoort (o.a.) voor zwembad De Hoornse Vaart en 60% o.a. voor ijsbaan de Meent

Ga je in je vrije tijd wel eens ...



ZWEMBAD DE HOORNSE VAART

Ruim tweederde van de kinderen en jongeren (69%) gaat in de vrije tijd wel eens zwemmen in zwembad De Hoornse Vaart. Hoe jonger de leeftijdsgroep hoe hoger het percentage dat daar wel eens gaat zwemmen. Van de groep 16 t/m 20 jaar is het de helft (52%), van de groep 12 t/m 20 jaar is driekwart (78%) en van de kinderen van 9 t/m 11 jaar is het bijna negen van de tien (87%).

Ten opzichte van 2003 zeggen de kinderen beduidend vaker dat zij wel eens gaan zwemmen in De Hoornse Vaart (87% tegen 70%). Bij de jongeren is er geen verschil tussen beide peiljaren.

De meest genoemde redenen waarom kinderen nooit gaan zwemmen in zwembad De Hoornse Vaart zijn dat zij naar een ander zwembad gaan (34%), dat het te ver van huis is

(25%) en dat zij er niet heen mogen (18%). Jongeren noemen vaak als reden dat ze er haast nooit tijd voor hebben (37%), dat ze niet van zwemmen houden (33%) en dat het er ongezellig is (19%).

De voornaamste punten die volgens de jongeren aan De Hoornse Vaart verbeterd zouden moeten worden zijn 'meer gezelligheid/sfeer' (27%) en 'meer of andere attracties' (27%).

Het percentage jongeren dat opteert voor andere openingstijden is ten opzichte van 2003 beduidend gestegen (van 6% naar 19%). Het gaat dan vaak om langere openingstijden, met name ook 's avonds en dat zowel door de week als in het weekend.

IJSBAAN DE MEENT

Bijna de helft van de kinderen en jongeren (46%) gaat in de vrije tijd wel eens schaatsen op ijsbaan De Meent. De kinderen (54%) zeggen vaker dat zij daar wel eens gaan schaatsen dan de jongeren (40%). Ten opzichte van 2003 is het percentage kinderen dat wel eens gaat schaatsen op ijsbaan De Meent gestegen (van 39% naar 54%). Bij de jongeren is er geen verschil tussen beide peiljaren.

De meest genoemde reden waarom kinderen nooit gaan schaatsen op ijsbaan De Meent is dat zij niet kunnen schaatsen (39%), dat ze niet van schaatsen houden (33%) en dat het te ver van huis is (23%). Als jongeren niet gaan schaatsen op ijsbaan De Meent dan is dat meestal omdat ze niet van schaatsen houden (50%), dat ze er haast nooit tijd voor hebben (30%) en dat ze niet kunnen schaatsen (23%). De twee meest genoemde zaken die volgens de jongeren aan de ijsbaan verbeterd moeten worden zijn 'lagere toegangsprijzen' (19%) en 'meer gezelligheid/sfeer' (17%).

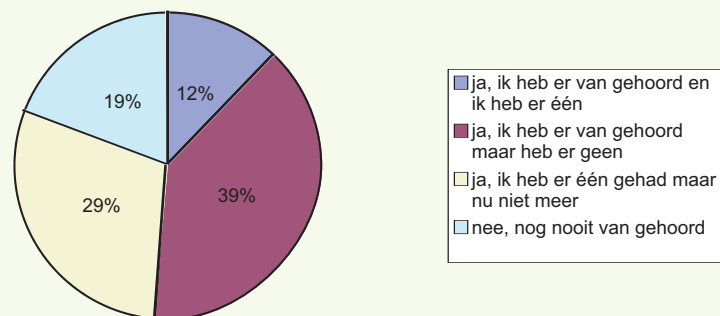
Het percentage jongeren dat vindt dat er niets aan ijsbaan

De Meent verbeterd hoeft te worden is ten opzichte van 2003 gedaald: van 54% naar 45%.

SPORTPASPOORT

12% van de jongeren van 12-20 jaar heeft wel eens van het sportpaspoort gehoord én heeft er zelf één. 39% heeft er van gehoord maar heeft er zelf geen en 29% heeft er ook van gehoord maar heeft het nu niet meer. In totaal is acht van de tien jongeren op zijn minst op de hoogte van het bestaan van het sportpaspoort. Bijna een vijfde (19%) van de jongeren heeft nog nooit van het sportpaspoort gehoord. 23% van de sportpaspoorthouders gebruikt het sportpaspoort iedere week. Het merendeel (94%) van de houders gebruikt het sportpaspoort (o.a.) voor zwembad De Hoornse Vaart en 60% o.a. voor ijsbaan de Meent. Een kleine minderheid (4%) gebruikt het sportpaspoort (o.a.) voor de fitnessclub Hoornse Vaart.

Heb je wel eens van het sportpaspoort gehoord en heb je er één?



Op straat

De straat, skatebanen, speelveldjes en dergelijke (ook wel 'openbare ruimte' genoemd) zijn voor kinderen en jongeren plekken waar zij een groot deel van hun vrije tijd doorbrengen. Om deze plekken in de openbare ruimte voor de jeugd zo aantrekkelijk mogelijk te maken, zijn gegevens nodig over de volgende onderwerpen: maken kinderen en jongeren gebruik van skatebanen, speelveldjes, speelplaatsen in een park en ontmoetingsplekken? Van welke zaken hebben ze last als ze op die plekken zijn? En wat voor soort voorzieningen missen ze in de buurt?

- een vijfde van de kinderen en jongeren maakt gebruik van een skatebaan in de buurt
- zes van de tien van de kinderen en jongeren maakt gebruik van een speelveld bij hen in de buurt
- ten opzichte van 2003 wordt er door kinderen en jongeren wat intensiever gebruik gemaakt van het speelveld in de buurt: een kwart zegt vaak op het speelveld te spelen tegen 17% in 2003
- 15% van de jongeren bezoekt wel eens de speciaal voor hen gecreëerde ontmoetingsplekken
- de meerderheid van de 9 t/m 15-jarigen (85%) weet dat er in Alkmaar parken zijn met speeltoestellen
- 79% van de 9- t/m 11-jarigen en 45% van de 12- t/m 15-jarigen maakt daar gebruik van
- bij het buitenspelen hebben kinderen het meest last van hondenpoep (60%), glas op straat (49%), prikkelsruiken (44%) en rotzooi op straat (40%)
- jongeren op ontmoetingsplekken en speelvelden ook het meest last van hondenpoep (72%), rotzooi op straat of speelterrein (71%) en glas op straat (69%)
- kinderen missen het meest een plek in de buurt om hutten te bouwen (46%), evenals in 1999 en 2003

- jongeren missen vooral een plek om met vrienden of vriendinnen te kletsen (36%), evenals in de jaren daarvoor
- de plekken waar de 9- t/m 15-jarigen buiten in hun vrije tijd meestal naar toe gaan zijn de straat (45%) en een grasveldje (42%)

SKATEBANEN EN SPEELVELDJES

Hoe jonger de leeftijdsgroep, hoe vaker er gebruik gemaakt wordt van een skatebaan in de buurt. Van de kinderen doet 40% dit, van de 12 t/m 15-jarigen 22% en van de 16 t/m 20-jarigen 6%. Het zijn vooral de kinderen en jongeren uit Zuid-West die zeggen dat zij geen skatebaan in de buurt hebben. Hoe jonger de leeftijdsgroep, hoe vaker er ook gebruik gemaakt wordt van speelveldjes. Het gaat dan om 86% van de kinderen, 70% van de jongeren van 12 t/m 15 jaar en 40% van de jongeren van 16 t/m 20 jaar. Ten opzichte van 2003 is vooral een toename te zien bij de 9- t/m 11-jarigen die vaak van het speelveld in de buurt gebruik maken (van 30% naar 47%).

ONTMOETINGSPLEKKEN VOOR JONGEREN

Alleen aan de jongeren is gevraagd of ze wel eens gebruik maken van ontmoetingsplekken die speciaal voor hen bestemd zijn. Van de 12 t/m 15-jarigen maakt 20% wel eens gebruik van zo'n ontmoetingsplek. Bij de 16 t/m 20-jarigen is dit 11%. Jongeren in Oudorp zeggen in verhouding het vaakst dat zij nooit op ontmoetingsplekken of speelvelden komen.

SPEELPLAATS IN DE ALKMAARSE PARKEN

De meerderheid van de 9 t/m 15-jarigen (85%) weet dat er speelplaatsen met speeltoestellen bestaan in de parken van Alkmaar. Van de 9- t/m 11-jarigen gaat ruim driekwart (79%) daar wel eens spelen en van de 12- t/m 15-jarigen bijna de helft (45%). De meesten gaan naar een speelplaats in De Rekerhout (27%), gevolgd door de Oosterhout (23%) en de Alkmaarderhout (21%). 30% zegt wel eens te gaan spelen in een ander park in Alkmaar. 23% weet niet meer in welk park ze wel eens hebben gespeeld.



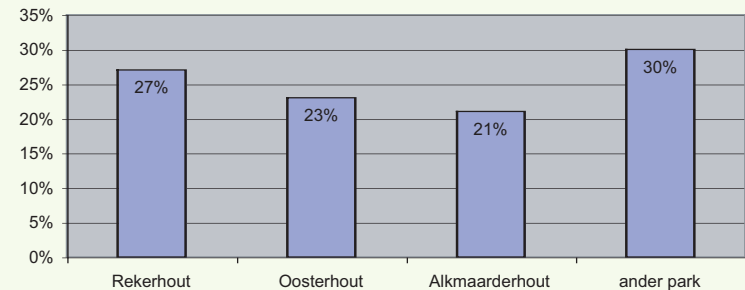
SCHOOLPLEIN

70% van de 9 t/m 11-jarigen en 49% van de 12 t/m 15-jarigen speelt na schooltijd wel eens op een schoolplein.

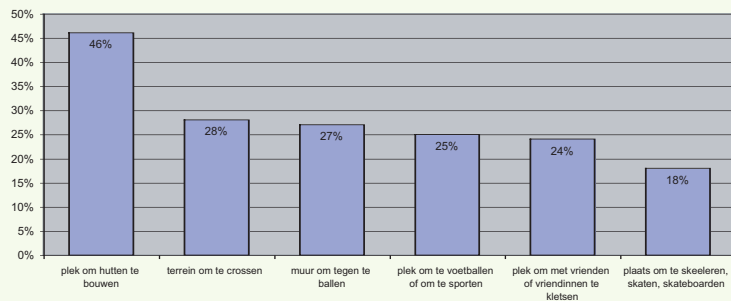
FAVORIETE (SPEEL)PLEK

De plekken waar de 9- t/m 15-jarigen buiten in hun vrije tijd meestal naar toe gaan zijn (o.a.) de straat (45%) en een grasveldje (42%). Verder gaat 28% naar het winkelcentrum. Rond een kwart verkiest resp. het schoolplein, de tuin bij het huis, een sportveld en een plein. 17% gaat naar een speeltuin, 15% naar een speelplaats met speeltoestellen, 15% naar een park of bos en 9% naar een skatebaan. 7% van de 9- t/m 15-jarigen zegt bijna nooit in hun vrije tijd naar buiten te gaan.

In welk park ga je wel eens spelen op een speelplaats?



Wat mis je bij jou in de buurt?
(9 t/m 11-jarigen)



WAT MISSEN KINDEREN EN JONGEREN IN DE BUURT?

Kinderen missen het meest een plek om hutten te bouwen (46%). Een plek om te voetballen, resp. een plek om met vrienden/vriendinnen te kletsen, een terrein om te crossen, een muur om tegen te ballen wordt door rond een kwart van de kinderen gemist. Kinderen in Oudorp (31%) zeggen vaker dan de kinderen in de twee andere stadsdelen (23% resp. 26%) dat ze een plek missen om met vrienden/vriendinnen te kletsen. Ook in 1999 en 2003 werd een plek om hutten te bouwen door de kinderen het meest gemist. Het gemis van een baan om te skaten etc. neemt door de jaren af (van 34% in 1999 tot 18% in 2007).

Ook jongeren missen het meest een plek om met vrienden/vriendinnen te kletsen (36%). Een skatebaan wordt het minst vaak genoemd (9%). Jongeren van 12 t/m 15 jaar (32%) zeggen vaker dan jongeren van 16 t/m 20 jaar (17%) dat zij een muur missen om tegen te ballen. Ook zeggen ze iets vaker dat zij een skatebaan e.d. missen en een leeg veld om van alles te kunnen doen. Het gemis van een plek in de buurt om met vrienden/vriendinnen te kletsen staat door de jaren heen op de eerste plaats en blijft op hetzelfde niveau.

Het gemis van een skatebaan e.d. is ten opzichte van 2003 en 1999 afgenomen. In 2007 zegt 53% van de jongeren dat ze niets missen in de buurt. Dat is een hoger percentage dan in 2003, toen was het 41%.

HINDER OP SPEEL- EN ONTMOETINGSPLEKKEN

Bij het buitenspelen hebben kinderen het meest last van hondenpoep (60%), glas op straat (49%), prikkelstruiken (44%) en rotzooi op straat (40%). De hinder die zij bij het buitenspelen ervaren is ten opzichte van 2003 toegenomen; alleen de overlast van rijdende auto's of brommers is afgenomen.

Jongeren die wel eens op een speelveldje of ontmoetingsplek komen, hebben ook het meest last van hondenpoep (72%), rotzooi op straat of speelterrein (71%) en glas op straat (69%). Zij ondervinden ten opzichte van 2003 juist minder last van allerlei zaken; alleen de overlast van 'andere jongeren' op ontmoetingsplekken of speelvelden, is toegenomen.

De helft van de 9- t/m 11-jarigen wil liever niet dat er kinderen op de speelplaats spelen die veel ouder zijn. Van de 12- t/m 15-jarigen is dat een derde. Tweederde van beide leeftijdsgroepen maakt het niet uit als er kinderen komen die veel jonger zijn.



Uitgaan

Hoe besteden jongeren hun vrije tijd? Daarover gingen veel vragen in de jongerenomnibus zoals bijvoorbeeld sport en lidmaatschap van clubs. Uitgaan is ook een belangrijke bezigheid van jongeren. Hoe staat het met het bezoek aan bioscoop, popconcert en houseparty/dance-event in en buiten Alkmaar? En vinden jongeren dat er voor hen genoeg uitgaansgelegenheden zijn in hun woonplaats?

Over deze vragen gaat dit hoofdstuk.

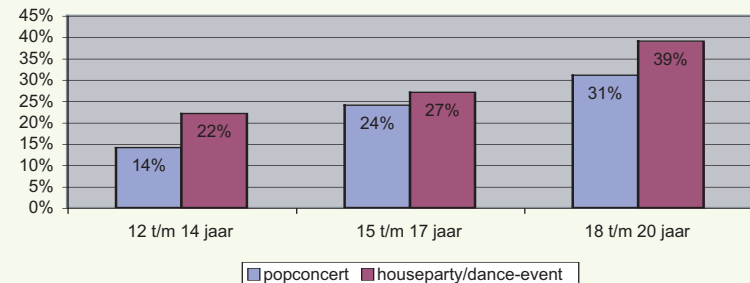
- 88% van de jongeren van 12 t/m 20 jaar bezocht in de 12 maanden voor het onderzoek een bioscoop, 23% een popconcert en 29% een houseparty/dance-event
- ten opzichte van 2003 is het bezoek aan resp. bioscoop, popconcert en houseparty/dance-event onder jongeren sterk toegenomen
- het percentage jongeren dat vindt dat er genoeg uitgaansgelegenheden in Alkmaar zijn, is ten opzichte van 2003 eveneens toegenomen (van 17% naar 22%)
- het percentage jongeren dat de uitgaansmogelijkheden onvoldoende vindt, is afgenomen (van 37% naar 30%); deze afname is vooral te zien bij de 18 t/m 20-jarigen

BEZOEK AAN BIOSCOOP, POPCONCERT, HOUSEPARTY/DANCE-EVENT

88% van de jongeren van 12 t/m 20 jaar bezocht in de 12 maanden voor het onderzoek een bioscoop, 23% een popconcert en 29% een houseparty/dance-event. Ten opzichte van 2003 is het bezoek aan resp. bioscoop, popconcert en houseparty/dance-event onder jongeren sterk toegenomen. Een popconcert werd het meest bezocht door jongeren uit het Centrum en een houseparty/dance-event werd het meest bezocht door jongeren uit Huiswaard.

Jongeren die de afgelopen maand een bioscoop, resp. een popconcert of een houseparty/dance-event hebben bezocht zijn minder tevreden over het aanbod aan uitgaansmogelijkheden dan jongeren die deze gelegenheden niet hebben bezocht.

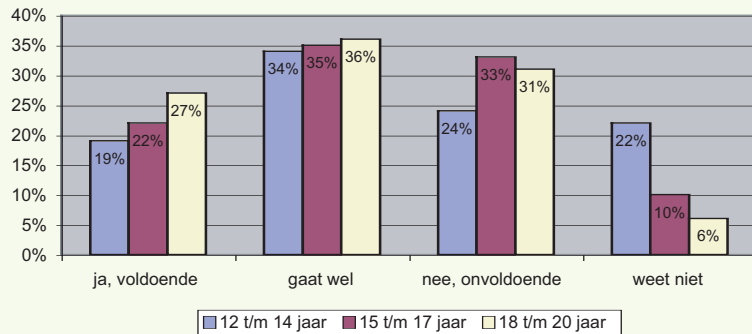
Percentage jongeren dat afgelopen 12 maanden een popconcert resp. houseparty/dance-event bezocht; naar leeftijdscategorie



GENOEG UITGAANSGELEGENHEDEN?

Het percentage jongeren dat vindt dat er genoeg uitgaansgelegenheden in Alkmaar zijn, is ten opzichte van 2003 eveneens toegenomen (van 17% naar 22%) en het percentage jongeren dat de uitgaansmogelijkheden onvoldoende vindt, is afgenomen (van 37% naar 30%). Het verschil met 2003 is vooral te danken aan de 18 t/m 20-jarigen. Vond in 2003 46% van deze groep de uitgaansmogelijkheden nog onvoldoende, in 2007 is dat percentage gedaald naar 31%. Het percentage dat de uitgaansmogelijkheden voldoende vindt, is verdubbeld (van 14% naar 27%). Toch vindt nog een derde van de 18- t/m 20-jarigen het aanbod onvoldoende.

Genoeg uitgaansgelegenheden in Alkmaar voor jongeren?



Politiek en participatie

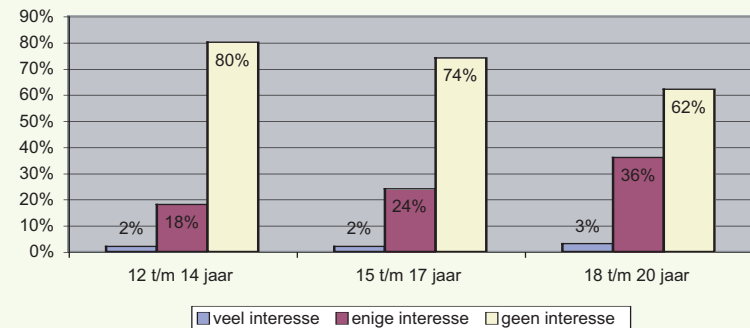
- een kwart van de jongeren heeft (enige) interesse in de gemeentelijke politiek
- met de leeftijd neemt de interesse toe: van 20% bij de 12 t/m 14-jarigen tot 39% bij de 18 t/m 20-jarigen
- jongeren weten vaak niet wat de Alkmaarse politiek / de gemeenteraad (voor jongeren) doet
- 67% van de jongeren zou (misschien) stemmen bij gemeenteraadsverkiezingen
- de SP (16%), PvdA (14%) en GroenLinks (10%) zijn favoriet
- de drie belangrijkste zaken die de gemeente voor jongeren zou moeten doen is veiligheid in de buurt (61%), goed onderwijs (47%) en schoon milieu / genoeg uitgaansgelegenheden (beide 37%)
- jongeren willen het liefst betrokken worden bij plannen van de gemeente door hen uit te nodigen om te komen praten over bepaalde onderwerpen (44%) en door onderzoek onder jongeren (zoals *het jongerenomnibus*) (42%)
- jongeren zouden informatie van de gemeente het liefst willen ontvangen via de school (30%)
- 15% van de jongeren van 12 t/m 20 jaar heeft wel eens van de Alkmaarse Jongerenraad gehoord; dat is een lager percentage dan in 2003, toen was 20% op de hoogte van het bestaan
- 17% van de jongeren heeft wel eens gehoord van de site jongalkmaar.nl

Hoe kijken jongeren aan tegen de lokale politiek? Zouden ze gaan stemmen, en op welke partij? Wat verwachten jongeren dat de gemeente voor hen doet? Op wat voor manier willen zij daarbij betrokken worden? Hoe willen ze op de hoogte worden gehouden? Zijn ze bekend met de Alkmaarse jongerenraad? Kennen ze de website 'jongalkmaar.nl' en surfen ze daar wel eens op? Dit zijn vragen die opkomen als er nagedacht wordt over het meer en beter betrekken van jongeren bij het maken van gemeentelijke plannen waar zij ook mee te maken krijgen.

INTERESSE IN DE GEMEENTEPOLITIEK

Een kwart van de jongeren heeft (enige) interesse in de gemeentelijke politiek. Met de leeftijd neemt de interesse toe: van 20% bij de 12 t/m 14-jarigen tot 39% bij de 18 t/m 20-jarigen. Dit laatste percentage komt vrijwel overeen met het percentage in de lokale politiek geïnteresseerde 18 t/m 24-jarigen in het volwassenenombibus van 2007. Meisjes zijn iets vaker (30%) dan jongens (26%) geïnteresseerd in de Alkmaarse gemeentepolitiek. Dat is opmerkelijk want bij de volwassenen zijn mannen vaker in de gemeentepolitiek geïnteresseerd dan vrouwen.

Heb je interesse in de Alkmaarse politiek?



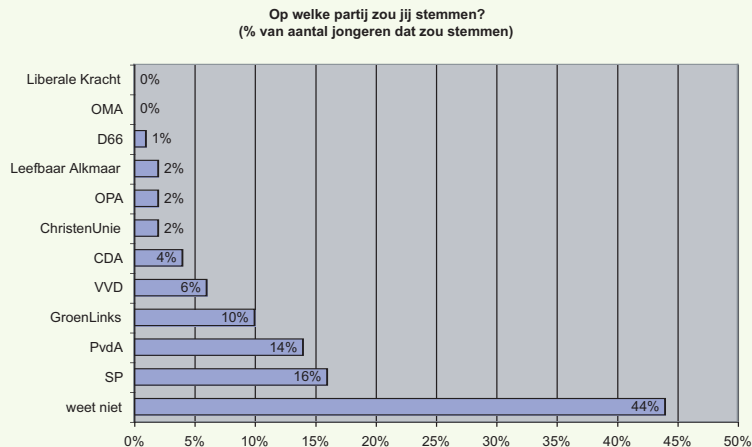
IMAGO VAN DE GEMEENTERAAD

Jongeren zijn vaak onwetend wat betreft de Alkmaarse gemeentepolitiek: 52% heeft geen mening over de stelling 'De Alkmaarse politiek doet veel voor jongeren', 55% is het eens met de stelling 'Ik heb geen idee wat gemeenteraad doet', 39% weet niet 'hoe ik kan zorgen dat politiek naar mij luistert' en 37% heeft daar geen mening over.

Uit een vergelijking met de volwassenenombibus blijkt, dat met het stijgen van de leeftijd, men beter op de hoogte lijkt van wat de gemeenteraad doet.

STEMGEDRAG

67% van de jongeren zou (misschien) stemmen bij gemeenteraadsverkiezingen (38% 'ja' en 29% 'misschien'). Een vijfde zou niet stemmen en 14% weet het niet. Met de leeftijd neemt het voornemen om (misschien) te gaan stemmen toe: van 60% bij de 12 t/m 14-jarigen tot 77% bij de 18 t/m 20-jarigen. De oudste groep is daar ook zekerder over: zij zeggen minder vaak 'misschien' en 'weet niet'. Dat laatste ligt ook voor de hand want zij zijn al kiesgerechtigd.



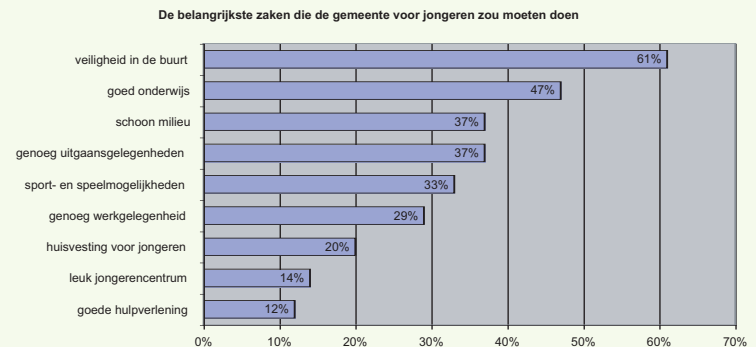
Vier van de tien jongeren weten niet op welke partij zij zouden stemmen. Bij degenen die het wel weten zijn de SP (16%), PvdA (14%) en GroenLinks (10%) favoriet. De overige partijen scoren 6% of lager. Net als bij de Alkmaarse volwassenen staan de PvdA en de SP bovenaan, de SP echter scoort onder volwassenen minder hoog dan bij de jongeren. De SP spreekt dus vooral de jongeren aan.

WAT DE GEMEENTE VOOR JONGEREN ZOU MOETEN DOEN

De drie belangrijkste zaken die de gemeente voor jongeren zou moeten doen is veiligheid in de buurt (61%), goed onderwijs (47%) en schoon milieu / genoeg uitgaansgelegenheden (beide 37%).

Ook relatief hoog scoren 'sport- en spelmogelijkheden' (33%), 'genoeg werkgelegenheid' (29%) en 'huisvesting voor jongeren' (20%). Hoe ouder de leeftijdsgroep hoe vaker 'huisvesting voor jongeren' en 'genoeg werkgelegenheid' als belangrijk wordt ervaren.

In 2003 zag de top 3 er ongeveer hetzelfde uit: toen scoorde de veiligheid in de buurt ook het hoogst, gevolgd door genoeg uitgaansgelegenheden en schoon milieu / goed onderwijs.



OP WELKE MANIER WILLEN JONGEREN MEEPRATEN?

Jongeren willen het liefst betrokken worden bij plannen van de gemeente door hen uit te nodigen om te komen praten over bepaalde onderwerpen (44%) en door onderzoek onder jongeren (zoals *het jongerenomnibus*) (42%). Ook het jeugdreferendum (36%) en het langs komen op school (36%) scoren relatief hoog. Drie op de tien jongeren kiest voor een website en een vijfde voor een jongerenraad voor de hele stad.

Ook in 2003 kwamen 'een onderzoek onder jongeren' en 'een jeugdreferendum' in de top 3 voor van de manieren waarop jongeren mee willen praten (zowel in Alkmaar als regionaal). Hoe ouder de leeftijdsgroep, hoe vaker jongeren kiezen voor 'bijeenkomsten en debatten', 'een website' en 'een internetpanel'. Hoe jonger de leeftijdsgroep hoe vaker zij van mening zijn dat jongeren niet mee hoeven te praten.



VOORKEUR VOOR INFORMATIEKANALEN

Jongeren zouden informatie van de gemeente het liefst willen ontvangen via de school (30%). Ook relatief hoog scoren informatie via e-mail (24%), een speciale stadskrant voor jongeren (21%) en televisieprogramma's (19%). Een kwart van de jongeren zegt geen behoefte te hebben aan informatie van de gemeente en/of de politiek. Hoe ouder de leeftijdsgroep hoe vaker jongeren zeggen informatie te willen via de Alkmaarsche Courant, via de website van de gemeente Alkmaar, via de Stadskrant en via affiches. De 18 t/m 20-jarigen kiezen in verhouding tot de jongere leeftijdsgroepen vaker voor een stadskrant voor jongeren en minder vaak voor informatie via school.

ALKMAARSE JONGERENRAAD

15% van de jongeren van 12 t/m 20 jaar heeft wel eens van de Alkmaarse Jongerenraad gehoord. Dat is een lager percentage dan in 2003, toen was 20% op de hoogte van het bestaan. Hoe ouder de leeftijdsgroep hoe bekender de Alkmaarse Jongerenraad is: van 10% van de 12 t/m 14-jarigen en 16% van de 15 t/m 17-jarigen tot 21% van de 18 t/m 20-jarigen.

INTERNET EN JONGALKMAAR.NL

Vrijwel alle jongeren van 12 t/m 20 jaar maken gebruik van internet. Zij doen dit thuis (97%) en op school of opleiding (73%). 17% van de jongeren heeft wel eens gehoord van de site jongalkmaar.nl. Er is geen verschil naar leeftijdsgroep, opleidingsniveau of culturele achtergrond. Meisjes (21%) hebben vaker van de site gehoord dan jongens (13%).

Van degenen die wel eens van de site hebben gehoord, heeft ongeveer de helft deze wel eens bekeken; 30% 1 keer en 17% meer dan 1 keer. Jongeren van 16 t/m 20 jaar hebben de site

vaker bekeken dan jongeren onder de 16 jaar.

In totaal heeft 8% van alle jongeren van 12 t/m 20 jaar in Alkmaar de site wel eens bekeken. In totaal heeft 5% van de jongens en 10% van de meisjes de site wel eens bezocht. De meeste bezoekers van de site hebben de site bezocht zonder speciale reden. 18% zocht bepaalde informatie, meestal over wat er voor jongeren te doen is en over sport. Een klein percentage (5%) van de bezoekers geeft aan dat zij iets missen op de site.

Vier op de tien jongeren die iets zochten op de site konden dit makkelijk vinden, de helft zegt 'gaat wel en 8% kon het niet makkelijk vinden. De website krijgt gemiddeld een 6,9 als rapportcijfer. Jongeren onder de 16 jaar oordelen positiever (7,2) dan jongeren van 16 jaar en ouder (6,8). Jongens en meisjes oordelen niet verschillend.

Welbevinden

Hebben kinderen en jongeren het naar hun zin op school? Hoe goed voelen jongeren zich? Worden ze wel eens gepest op internet (cyberpesten)? Is er wel eens sprake geweest van opzettelijke mishandeling? Door dit soort vragen krijgt de gemeente een beeld van het welbevinden van kinderen en jongeren. Ze zijn ook gebruikt bij de analyse van de resultaten.

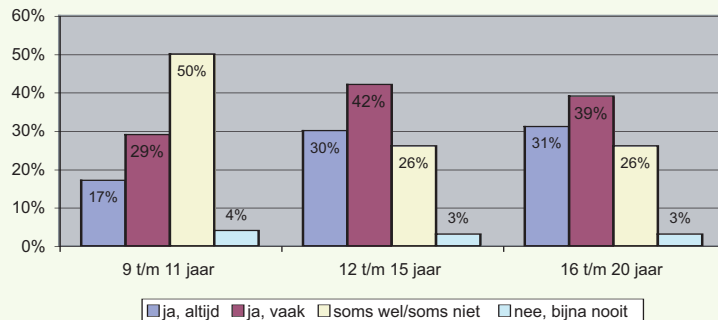
- tweederde van de kinderen en jongeren heeft het (altijd of vaak) naar de zin op school of opleiding, dit geldt vaker voor de jongeren dan voor de kinderen
- 70% van de jongeren voelt zich 'goed'; 24% valt in de categorie 'gaat wel' en 6% voelt zich 'somber'
- de meerderheid van de jongeren (93%) is nog nooit gepest op internet en 7% af en toe
- 6% van de jongeren van 12 t/m 20 jaar zegt in de 2 jaar voorafgaand aan het onderzoek wel eens opzettelijk te zijn mishandeld
- opzettelijke mishandeling gebeurt meestal door personen buiten de familie (91%) en is veelal eenmalig
- mishandeling door ouder, pleeg- of stiefouder vond in 27% van de gevallen plaats

HEB JE HET NAAR JE ZIN OP SCHOOL OF OPLEIDING?

Tweederde van de kinderen en jongeren heeft het (altijd of vaak) naar de zin op school of opleiding. Dit geldt vaker voor de jongeren dan voor de kinderen. De helft van de kinderen zegt dat zij het soms wel, soms niet naar hun zin hebben op school. Slechts een kleine minderheid (3%) van de jeugd heeft het bijna nooit naar hun zin op school of opleiding. Meisjes zeggen vaker dan jongens dat ze het 'vaak' naar hun



Heb je het naar je zin op school/opleiding/studie?

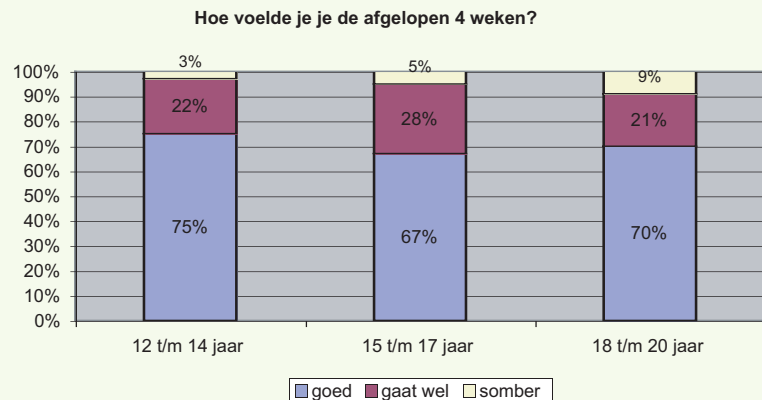


zin hebben op school of opleiding. Jongens zeggen weer vaker dat dit soms wel, soms niet het geval is. Jongeren met een niet-Nederlandse achtergrond zeggen vaker dan Nederlandse jongeren dat zij het 'altijd' naar hun zin hebben op school of opleiding, maar ook dat dit soms wel, soms niet het geval is. Nederlandse jongeren zeggen weer vaker dat zij het 'vaak' naar hun zin hebben. Het 'bijna nooit' naar de zin hebben komt in beide groepen even vaak voor.

Jongeren die aan HBO of universiteit studeren en jongeren die een andere dan een reguliere opleiding volgen, zeggen vaker dan gemiddeld dat zij het 'altijd' naar hun zin hebben op hun studie of opleiding. Jongeren op de basisschool, het VMBO en het MBO zeggen vaker dat zij het 'soms wel, soms niet' naar hun zin hebben.

WELBEVINDEN

De vraag bij dit onderwerp was 'hoe voelde je je de afgelopen vier weken?' Hierop konden de jongeren antwoord geven door één van de 7 gezichtjes aan te kruisen, van heel vrolijk tot heel verdrietig. Deze gezichtjes zijn later ingedeeld in drie groepen: 'goed', 'gaat wel' en 'somber'. 70% van de jongeren voelt zich 'goed'; 24% valt in de categorie 'gaat wel' en 6% voelt zich 'somber'. De 12- t/m 14-jarigen voelen zich vaker goed en minder vaak somber dan de 15 t/m 17-jarigen en de 18 t/m 20-jarigen. Jongens (4%) voelen zich iets minder vaak somber dan meisjes (7%). Er zijn geen verschillen naar culturele achtergrond en naar wijk.



Jongeren die zich goed voelen, hebben het ook vaak naar de zin op school of opleiding. Jongeren die het bijna nooit naar hun zin hebben op school voelen zich vaker dan gemiddeld somber.

CYBERPESTEN

De meerderheid van de jongeren (93%) is nog nooit gepest op internet en 7% af en toe. Cyberpesten overkomt de 12- t/m 15-jarigen (10%) wat vaker dan de 16- t/m 20-jarigen (7%). Het gaat hierbij dan om af en toe pesten. Jongens melden wat vaker dat zij nooit via internet gepest worden, meisjes melden vaker dat dit af en toe is gebeurd. Nederlandse jongeren zeggen vaker af en toe gepest te zijn op internet dan jongeren met een niet-Nederlandse achtergrond.

OPZETTELIJKE MISHANDELING

6% van de jongeren zegt in de 2 jaar voorafgaand aan het onderzoek wel eens opzettelijk te zijn mishandeld. Dit percentage is ten opzichte van 2003 gedaald; toen zei 9% wel eens te zijn mishandeld. Er zijn geen verschillen naar geslacht, leeftijdsgroep en culturele achtergrond. Ook maakt het niet uit of jongeren het wel of niet naar de zin hebben op school of opleiding. De meeste mishandelingen vinden plaats door personen buiten de familie (91%), gevolgd door ouder, pleeg- of stiefouder (27%) en door andere familieleden (14%). Er zijn geen verschillen naar peiljaar (2003 en 2007). Mishandeling door personen buiten de familie is overwegend eenmalig geweest.

Als gesproken wordt over mishandeling die meer dan één keer plaatsvond, dan gebeurt dat vooral bij mishandeling door ouders, pleeg- of stiefouders en mishandeling door andere familieleden.

Omgaan met geld

De laatste jaren hebben jongeren steeds meer geld te besteden. Maar hoe gaan ze daar mee om? Waaraan besteden ze hun geld? Komen ze uit en hebben ze behoefte aan hulp of tips over het omgaan met geld? Hoe groot is de groep jongeren die schulden hebben die zij niet of moeilijk terug kunnen betalen (buiten hypotheek of studiefinanciering)?

- de 12 t/m 14-jarigen hebben gemiddeld ongeveer € 13 per week te besteden, de 15 t/m 17-jarigen gemiddeld € 49 per week en de 18 t/m 20-jarigen € 151 per week
- 71% van de jongeren spaart, 20% zou willen sparen maar houdt niets over en 11% spaart niet
- jongeren besteden hun geld vooral aan kleding en schoenen, snacks/snoep/frisdrank en aan uitgaan
- de helft van de jongeren komt (bijna) altijd uit met zijn of haar geld en 10% komt bijna nooit uit met zijn of haar geld
- vier van de tien jongeren zeggen dat zij ervoor sparen als ze iets willen kopen en één op de vijf jongeren maakt altijd van tevoren een plan hoe zij het geld gaan besteden
- 16% van de jongeren geeft geld uit totdat het op is en 3% van de jongeren koopt wel eens op afbetaling
- als jongeren tips of hulp nodig zouden hebben bij het rondkomen met hun geld, zouden zij dit het vaakst aan hun ouders vragen (71%)
- 5% van de jongeren heeft schulden die zij moeilijk kunnen terugbetalen (afgezien van een evt. hypotheekschuld of lening studiefinanciering)

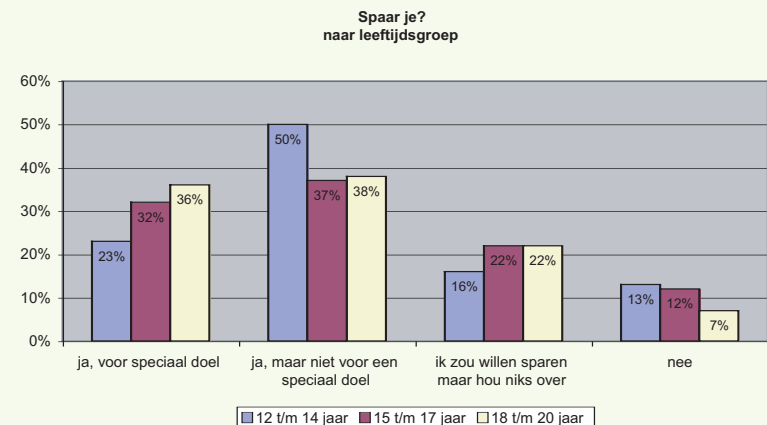
HOEVEEL TE BESTEDEN?

Jongeren van 12 t/m 14 jaar hebben gemiddeld ongeveer € 13 per week te besteden. 60% van hen heeft minder dan € 10 per week te besteden. Jongeren van 15 t/m 17 jaar hebben per week gemiddeld 49 te besteden en jongeren van 18 t/m 20 jaar 151 per week. Bij de 12- t/m 14-jarigen is dat overwegend afkomstig van zakgeld (87%), bij de 15- t/m 17-jarigen is dat ook vooral afkomstig van zakgeld (67%) maar ook van een bijbaantje (60%). Het geld dat de 18- t/m 20-jarigen te besteden hebben is voornamelijk afkomstig van een bijbaantje en van de studiefinanciering.

UITGAVEN

71% van de jongeren spaart, 20% zou willen sparen maar houdt niets over en 11% spaart niet.

Jongeren van 12- t/m 14 jaar geven het meest uit aan snacks, snoep e.d. (58%) en aan kleding en schoenen (41%). Jongeren van 15- t/m 17 jaar geven het meest uit aan kleding en schoenen (65%), aan snacks, snoep e.d. (57%) en aan uitgaan (47%).



Top 5 van zaken waar jongeren hun geld aan uitgeven; naar leeftijdsgroep

	12 t/m 14 jaar	15 t/m 17 jaar	18 t/m 20 jaar
1	snacks/snoep/frisdrank	kleding/schoenen	kleding/schoenen
2	kleding/schoenen	snacks/snoep/frisdrank	uitgaan
3	sparen	uitgaan	mobiele telefoon
4	cadeautjes	cadeautjes	snacks/snoep/frisdrank
5	lichamelijke verzorging	lichamelijke verzorging/mobiele telefoon	lichamelijke verzorging

De uitgaven van de 18- t/m 20 jarigen zijn vooral gericht op kleding en schoenen (71%), uitgaan (63%), mobiele telefoon (43%) en snacks, snoep e.d. (42%).

De helft van de jongeren komt (bijna) altijd uit met zijn of haar geld; 10% komt bijna nooit uit met zijn of haar geld. Vier op de tien jongeren zegt dat zij ervoor sparen als ze iets willen kopen en één op de vijf jongeren maakt altijd van tevoren een plan hoe zijn/haar geld te besteden. 16% geeft geld uit totdat het op is en 3% van de jongeren koopt wel eens op afbetaling.

HULP OF TIPS

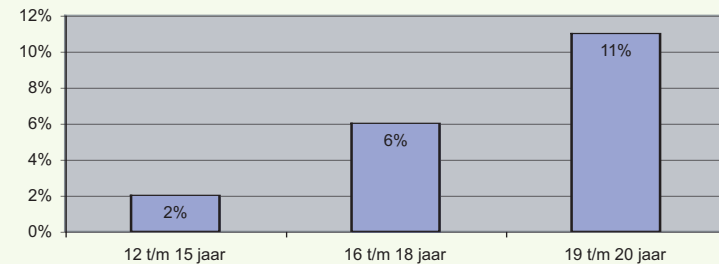
Als jongeren tips of hulp nodig zouden hebben bij het rondkomen met hun geld, zouden zij dit het vaakst aan hun ouders vragen (71%). Een derde heeft helemaal geen behoefte aan zulke hulp. Als jongeren hulp van een instantie zouden willen bij het rondkomen met hun geld, zouden zij dit het liefst willen via een website waar je zelf dingen kunt opzoeken.

SCHULDEN

5% van de jongeren heeft schulden die zij moeilijk kunnen terugbetalen (afgezien van een evt. hypotheekschuld of lening studiefinanciering; daar is expliciet *niet* naar gevraagd). In heel Alkmaar gaat het om 500 jongeren. Gemiddeld hebben jongeren 233 euro aan schulden.

De 'schuldeisers' zijn meestal de ouders (in 59% van de gevallen) en/of de bank (18%). De meeste schulden maken de jongeren door uitgaven aan de mobiele telefoon (31%), gevolgd door uitgaven aan kleding/schoenen (25%) en uitgaven aan fiets/brommer/scooter/auto (21%). Het aantal jongeren van 12 t/m 23 jaar¹⁾ met problematische schulden ligt in Alkmaar naar schatting tussen de 600 en de 1200 personen.

Heb je schulden die je niet of moeilijk terug kunt betalen? (geen hypotheekschuld of studiefinanciering) naar leeftijdsgroep



1) Op basis van de gegevens uit jongerenomnibus 2007, volwassenenomnibus 2005 en het werkelijke aantal bewoners per leeftijdscategorie (uit GBA).

Alcohol en drugs

Dit hoofdstuk gaat over de leefstijl van de jeugd: het gebruik van alcohol- en drugs. In 2007 is voor het eerst ook aan de kinderen van de basisschool gevraagd of ze wel eens alcohol hebben gedronken.

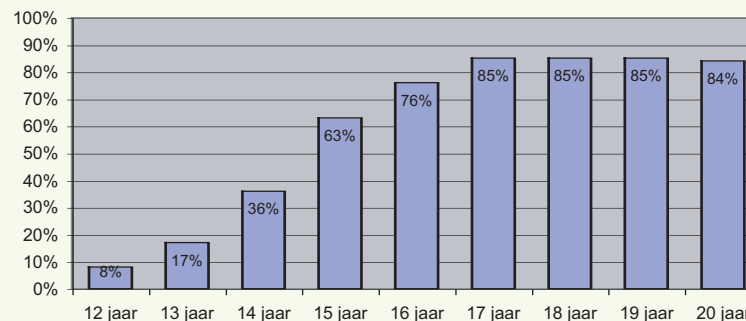
Alcoholgebruik jeugd

- 21% van alle kinderen heeft de afgelopen 4 weken alcohol gedronken en 8% heeft dit meer dan eens gedaan
- een kwart van de jongens heeft de afgelopen 4 weken alcohol gedronken tegen 13% van de meisjes.
- het percentage jongeren dat alcohol drinkt, stijgt sterk tot 17 jaar (van ongeveer 10% naar ongeveer 80%), daarna stabiliseert het zich
- het is opvallend dat er 12 t/m 15-jarigen zeggen dat zij alcohol drinken in het café (26%) en in de disco (23%) aangezien in de horeca geen alcohol geschonken mag worden aan personen jonger dan 16 jaar
- verreweg de meeste jongeren (91%) drinken meestal in het weekend (vrijdag-zaterdag-zondag), jongeren boven de 16 jaar drinken iets vaker ook door de week
- het gemiddeld aantal glazen alcohol dat jongeren (die alcohol gebruiken) in de week vooraf aan het onderzoek hebben gedronken, is 7,73
- kijken we alleen naar de jongeren die wel eens alcohol drinken, dan heeft in 2007 33% zich de afgelopen maand wel eens dronken of aangeschoten gevoeld

Drugsgebruik jongeren

- van alle jongeren gebruikt 7% wel eens drugs, dit is lager dan in 2003 toen 10% drugs
- het percentage jongeren dat wel eens drugs gebruikt stijgt met de leeftijd
- bij 15 jaar en bij 18 jaar is die stijging het duidelijkst te zien
- hasj (marihuana, wiet) is onder jongeren verreweg de meest gebruikte drug (95%)
- op de tweede plaats staat XTC met 13%
- de meeste jongeren die wel eens drugs gebruiken, doen dit 1 keer per maand of minder
- 3% van alle jongeren gebruikt één keer per week of vaker drugs

% jongeren dat wel eens alcohol drinkt; naar leeftijdsjaar



ALCOHOLGEBRUIK

Vier op de tien kinderen van 9 t/m 11 jaar heeft ooit wel eens alcohol gedronken. Een vijfde van alle kinderen heeft de afgelopen 4 weken alcohol gedronken en 8% heeft dit meer dan eens gedaan. Jongens zeggen vaker dat zij de afgelopen 4 weken alcohol hebben gedronken dan meisjes. Van de jongeren drinkt 61% wel eens alcohol. Het percentage jongeren dat wel eens alcohol drinkt, is in 2007 gedaald naar het niveau van 1999. De daling die in 2007 is opgetreden, is toe te schrijven aan de groep 12 t/m 15-jarigen waar het percentage is gedaald van ca de helft in 2003 naar een derde in 2007. Het percentage jongeren dat alcohol drinkt, stijgt sterk tot 17 jaar (van ca 10% naar ca 80%), daarna stabiliseert het zich. Jongeren met een niet-Nederlandse achtergrond (34%) zeggen minder vaak dan Nederlandse jongeren (65%) dat ze wel eens alcohol drinken. Vooral jongeren van Marokkaanse of Turkse afkomst drinken veel minder vaak wel eens alcohol (19%).

Jongeren drinken meestal alcohol thuis, bij vrienden en in het café. Het is opvallend dat relatief veel 12 t/m 15-jarigen zeggen dat zij alcohol drinken in het café (26%) en in de disco (23%) gezien het feit dat in de horeca geen alcohol geschonken mag worden aan personen jonger dan 16 jaar. Het gemiddeld aantal glazen alcohol dat jongeren (die alcohol gebruiken) in de week vooraf aan het onderzoek hebben gedronken, is in 2007 7,73. Er is alleen een verschil met 1999, toen het aantal gedronken glazen significant hoger lag (nl. 10,22).

Kijken we alleen naar de jongeren die wel eens alcohol drinken, dan heeft in 2007 33% zich de afgelopen maand wel eens dronken of aangeschoten gevoeld. Dit is significant meer dan in 1999, maar evenveel als in 1995.

DRUGSGEBRUIK

Van alle jongeren gebruikt 7% wel eens drugs. Dit is lager dan in 2003 toen 10% drugs gebruikte. Met de andere peiljaren is er geen verschil. Het percentage 12 t/m 15-jarigen dat drugs gebruikt, is in alle peiljaren gelijk (3%).

In voorgaande peiljaren was er steeds verschil tussen jongens en meisjes, maar in 2007 is dit verschil verdwenen, doordat het drugsgebruik onder jongens is gedaald (van 13% in 2003 naar 7% in 2007.)

Het percentage jongeren dat wel eens drugs gebruikt stijgt met de leeftijd. Bij 15 jaar en bij 18 jaar is die stijging het duidelijkst te zien.

In 2003 was er een verschil naar culturele achtergrond; in 2007 is er geen verschil meer.

Hasj (marihuana, wiet) is onder jongeren verreweg de meest gebruikte drug (95%). Op de tweede plaats staat XTC met 13%. Er is geen verandering opgetreden ten opzichte van voorgaande peiljaren.

De meeste jongeren die wel eens drugs gebruiken, doen dit 1 keer per maand of minder. 3% van alle jongeren gebruikt één keer per week of vaker drugs. Er zijn geen significante verschillen naar peiljaar.

Jongeren die alcohol gebruiken, zeggen ook vaker drugs te gebruiken (13% tegen 7% gemiddeld).

Jongerenomnibus 2007 in het kort

VRIJE TIJD EN VRIJETIJDVOORZIENINGEN

Jongeren van 9 t/m 15 jaar zitten minder vaak op een club, vereniging of les dan in 2003 het geval was. Hoe jonger de leeftijdsgroep, hoe groter de animo om op school na schooltijd aan bepaalde activiteiten mee te doen. De plekken waar kinderen en jongeren het liefst aan activiteiten zouden willen meedoen zijn een sporthal, bij een sportvereniging en op de eigen school. Ook in 2003 bleek de sporthal (onder jongeren) het meest favoriet te zijn, gevolgd door de eigen school. Ook toen was een andere school dan de eigen school het minst in trek.

Het bezoek van jongeren aan een tienercentrum, jongeren-centrum of huiskamerproject is ten opzichte van 2003 op hetzelfde niveau gebleven. Het percentage meisjes met een Turkse of Marokkaanse achtergrond dat een jongeren-centrum e.d. bezoekt, is toegenomen.

Jongeren van 16-20 jaar zijn over het algemeen positiever over het activiteiten aanbod voor jongeren in Alkmaar dan in 2003 het geval was. Maar toch vindt nog altijd een derde van deze groep het aanbod onder de maat. Net als in 2003 zijn vrienden en vriendinnen de belangrijkste informatie-bron om er achter te komen wat er in Alkmaar voor jongeren te doen is.

SPORT

Het percentage kinderen en jongeren dat binnen een club, vereniging etc. aan sport doet, is ten opzichte van 2003 gestegen. Het percentage sporters buiten een vereniging e.d. om is hetzelfde gebleven. In totaal betekent dit dat een hoger percentage van de jeugd in 2007 aan sport doet. Het percentage dat lid is van een sportvereniging neemt af met de leeftijd. Van de kinderen op de basisschool is 83% lid van een sportvereniging, bij de 12 t/m 17-jarigen is dit 71% en bij

de 18 t/m 20-jarigen 58%.

Sporten jongeren ook vaker per week? Alleen bij het ongeorganiseerd sporten is dat het geval. Deze stijging wordt voornamelijk veroorzaakt door de toegenomen sportfrequentie van de 18 t/m 20-jarigen.

Van de niet-Nederlandse jongeren doen meisjes minder aan sport dan jongens. Echter hun sportdeelname is t.o.v. 2003 wel flink gestegen (van 22% naar 38%) waardoor het verschil tussen Nederlandse en niet-Nederlandse meisjes in 2007 kleiner is geworden.

In Overdie en de Mare ligt de deelname van jongeren aan georganiseerde sport lager dan in de overige wijken. Kijken we naar het totaal van ongeorganiseerde en georganiseerde sport, dan is er geen verschil tussen de wijken.

De belangrijkste reden die jongeren noemen om te stoppen met sport of om niet te sporten, is 'geen tijd'. Met name huiswerk en bijbaantjes zijn de 'boosdoeners'. Er is verder een groep jongeren die in het algemeen niet zo van sport houdt. Deze groep is waarschijnlijk moeilijk te motiveren om te gaan sporten. Jongeren die vroeger wel hebben gesport, zijn wellicht wel te motiveren om weer te gaan sporten.

Als het gaat om het gebruik van sportvoorzieningen als ijsbaan De Meent en zwembad De Hoornse Vaart, dan valt op dat kinderen van 9 t/m 11 jaar daar beduidend vaker dan in 2003 gebruik van maken. Dit zou te maken kunnen hebben met de toename van de activiteiten die in beide accommodaties zijn georganiseerd.

OP STRAAT

Als gevraagd wordt wat kinderen missen in de buurt dan is dat vooral een plek om hutten te bouwen. Ook in 1999 en 2003 werd dit door de kinderen het meest gemist. Het gemis

van een baan om te skaten etc. neemt door de jaren af. Jongeren missen vooral een plek om met vrienden of vriendinnen te kletsen. Dit staat door de jaren heen op de eerste plaats.

De straat en een grasveldje zijn de plekken waar de 9- t/m 15-jarigen buiten in hun vrije tijd meestal naar toe gaan. Zowel kinderen als jongeren ondervinden door de jaren heen op speel- en ontmoetingsplekken het meest last van hondenpoep.

UITGAAN

Ten opzichte van 2003 is het bezoek aan resp. bioscoop, popconcert en houseparty/dance-event onder jongeren sterk toegenomen. Het bioscoopbezoek steeg van 60% naar 88%, het bezoek aan een popconcert verdubbelde (van 11% naar 23%) evenals het bezoek aan houseparty/dance-event (van 12% naar 29%).

Het percentage jongeren dat vindt dat er genoeg uitgaansgelegenheden in Alkmaar zijn, is ten opzichte van 2003 eveneens toegenomen: van 17% naar 22%. Het verschil met 2003 is vooral te danken aan de 18 t/m 20-jarigen. Deze groep is in 2007 minder ontevreden over het uitgaansaanbod. Toch vindt nog een derde van de 18 t/m 20-jarigen dat aanbod onvoldoende.

POLITIEK

Een kwart van de jongeren heeft (enige) interesse in de gemeentelijke politiek. Met de leeftijd neemt de interesse toe: van 20% bij de 12 t/m 14-jarigen tot 39% bij de 18 t/m 20-jarigen.

Wel zijn jongeren vaak onwetend wat betreft de Alkmaarse gemeentepolitiek: de helft heeft geen mening over de stelling 'De Alkmaarse politiek doet veel voor jongeren' of is



het eens met de stelling 'Ik heb geen idee wat gemeenteraad doet', vier op de tien weet niet 'hoe ik kan zorgen dat politiek naar mij luistert' en een derde heeft daar geen mening over. Partijen als de SP, de PvdA en GroenLinks zijn bij jongeren het meest favoriet.

Jongeren willen het liefst betrokken worden bij plannen van de gemeente door te worden uitgenodigd om te komen praten over bepaalde onderwerpen, en door onderzoek onder jongeren (zoals het jongerenomnibus). De belangrijkste zaken die de gemeente voor jongeren zou moeten doen zijn veiligheid in de buurt, goed onderwijs, een schoon milieu en genoeg uitgaansgelegenheden.

WELBEVINDEN

Tweederde van de jeugd heeft het (altijd of vaak) naar hun zin op school of opleiding. Dit geldt vaker voor de jongeren dan voor de kinderen.

70% van de jongeren in Alkmaar voelt zich 'goed'; 6% voelt zich echter niet zo goed. Jongeren die zich de afgelopen tijd goed voelden, hebben het ook vaak naar hun zin op school of opleiding. Jongeren die het bijna nooit naar hun zin hebben op school voelen zich vaker dan gemiddeld niet zo goed.

4% van de jongeren in de leeftijdsgroep van 16 t/m 20 jaar heeft wel een diploma, maar geen startkwalificatie en 1% is schoolverlater zonder diploma.

6% van de jongeren van 12 t/m 20 jaar zegt in de twee jaar voor het onderzoek wel eens opzettelijk te zijn mishandeld, meestal door personen buiten de familie. 10% van de 12 t/m 14-jarigen wordt af en toe gepest op internet.

OMGAAN MET GELD

De helft van de jongeren komt (bijna) altijd uit met zijn of haar geld; 10% komt echter bijna nooit uit. Als jongeren tips of hulp nodig zouden hebben bij het rondkomen met hun geld, dan vragen zij dat meestal aan hun ouders. Een derde heeft helemaal geen behoefte aan zulke hulp. Als jongeren hulp van een instantie zouden willen bij het rondkomen met hun geld, willen zij dit het liefst via een website waar je zelf dingen kunt opzoeken.

5% van de jongeren heeft schulden die zij moeilijk kunnen terugbetalen (afgezien van een evt. hypotheekschuld of lening studiefinanciering; daar is expliciet niet naar gevraagd). In heel Alkmaar gaat het om 500 jongeren. Gemiddeld hebben jongeren 233 euro aan schulden.

De 'schuldeisers' zijn meestal de ouders (in 59% van de gevallen) en/of de bank (18%). De meeste schulden maken de jongeren door uitgaven aan de mobiele telefoon, aan kleding of schoenen en aan fiets, brommer, scooter of auto.

ALCOHOL EN DRUGS

21% van alle kinderen van 9 t/m 11 jaar heeft de afgelopen 4 weken alcohol gedronken en 8% heeft dit meer dan eens gedaan.

61% van de jongeren drinkt wel eens alcohol. Het percentage jongeren dat wel eens alcohol drinkt, is in 2007 gedaald naar het niveau van 1999. De daling die in 2007 is opgetreden, is toe te schrijven aan de groep 12 t/m 15-jarigen waar het percentage is gedaald van ongeveer de helft in 2003 naar een derde in 2007. Het is opvallend dat de 12 t/m 15-jarigen relatief vaak zeggen dat zij alcohol drinken in het café (26%) en in de disco (23%) gezien het feit dat in de horeca geen alcohol geschonken mag worden aan personen jonger dan 16 jaar.

Kijken we alleen naar de jongeren die wel eens alcohol drinken, dan heeft in 2007 33% zich de afgelopen maand wel eens dronken of aangeschoten gevoeld. Dit is significant meer dan in 1999, maar evenveel als in 1995.

Van alle jongeren gebruikt 7% wel eens drugs. Dit is lager dan in 2003 toen 10% drugs gebruikte. Met de andere peiljaren is er geen verschil. Het percentage 12 t/m 15-jarigen dat drugs gebruikt, is in alle peiljaren gelijk (3%). Het gebruik van drugs stijgt met de leeftijd. Bij 15 jaar en bij 18 jaar is die stijging het duidelijkst te zien.

In voorgaande peiljaren was er steeds verschil tussen jongens en meisjes, maar in 2007 is dit verschil verdwenen, doordat het drugsgebruik onder jongens is gedaald.

Hasj (marihuana, wiet) is onder jongeren verreweg de meest gebruikte drug (95%). Op de tweede plaats staat XTC met 13%. Dat is ten opzichte van voorgaande peiljaren niet veranderd.

Publicatielijst Jongerenomnibus 2007

Titel

Vrije tijd en vrijetijdsvoorzieningen
Sport
Sportvoorzieningen
Gebruik van de openbare buitenruimte
Uitgaan
Politiek
Welbevinden
Omgaan met geld
Alcohol en drugs
Mishandeling/huiselijk geweld

Auteur

Alice Visser
Monique van Diest en Alice Visser
Alice Visser
Alice Visser
Alice Visser
Alice Visser
Alice Visser
Alice Visser en Monique van Diest
Monique van Diest en Alice Visser
Alice Visser

Verschenen

oktober 2008
oktober 2008
april 2008
oktober 2008
oktober 2008
oktober 2008
oktober 2008
oktober 2008
augustus 2008
oktober 2008

Informatie/bestellen

afdeling Onderzoek en Statistiek
Gemeente Alkmaar
Postbus 53
1800 BC Alkmaar
telefoon: 072-5488955
e-mail: o.en.s@alkmaar.nl

